

Reklam Üssü Reklam Ajansı Pro. A.Ş.

Reklam Üssü, 2007 yılında kurulmuş olup, tam kapsamlı hizmet sunan reklam ve pazarlama ajansıdır

Ekmek Unlu Gıda San. ve Tic. A.Ş.

Ekmek, 2009 yılında Ekmek markalı ekmeğin üretim faaliyetini tesis etmiştir. İki modern ekmeğin üretim hattını içermekte olup ayda 40 milyon hamburger ekmeği ve 24 milyon dilimli ekmeğin üretme bileşik kapasitesine sahiptir.

Ekur Et Entegre Sanayi ve Ticaret A.Ş.

Ekur Et, et işleme ve ticareti faaliyeti Haziran 2016'da tesis edilmiş olup, et ürünleri tedarik etmektedir. Ekur Et Entegre'nin et işleme faaliyetleri, günde 400 büyükbaş hayvan, yılda 33.600 ton kemiksiz et köftesi ve 18.000 ton hamburger köftesi üretim kapasitesine sahip olan ve toplam 100.000 metrekare yüzölçümüne sahip entegre bir tesiste gerçekleştirilmektedir.

Ata Express Elk. İlt. Tan. Paz. Dağ. San. ve Tic. A.Ş.

Ata Express, paket servis faaliyetlerine 2005 yılında başlamıştır. Faaliyetleri, Tıkla Gelsin paket servis internet sitesi ve mobil uygulamasından, Ara Gelsin çağrı merkezinden, Fiyuu paket servis platformundan oluşmaktadır.

Pangaea Foods (China) Holdings Ltd.

Pangaea Foods, Çin'de 2012 yılından bu yana gıda sektöründe faaliyet göstermektedir. Portföyünde, 31 Mart 2023 tarihi itibarıyla Burger King markası ile kendine ait 1107 restoran ve 297 Franchise restoran bulunmaktadır.

8.2. İhraççının doğrudan veya dolaylı önemli bağlı ortaklıklarının dökümü:

Yoktur.

9. MADDİ VE MADDİ OLMAYAN DURAN VARLIKLAR HAKKINDA BİLGİLER

9.1. Maddî duran varlıklar hakkında bilgiler:

9.1.1. İzahnamede yer alması gereken son finansal tablo tarihi itibarıyla ihraççının finansal kiralama yolu ile edinilmiş bulunanlar dahil olmak üzere sahip olduğu ve yönetim kurulu kararı uyarınca ihraççı tarafından edinilmesi planlanan önemli maddî duran varlıklara ilişkin bilgi:

Şirket'in önemli maddî duran varlıklarını arsalar, yeraltı ve yerüstü düzenleri, binalar, tesis makine ve cihazlar, taşıtlar ve demirbaşlar oluşturmaktadır.

Sahip Olunan Maddî Duran Varlıklara İlişkin Bilgiler								
31.03.2023 Bağımsız Denetimden Geçmiş								
Cinsi	Edinildiği Yıl	m ²	Mevkii	Net Defter Değeri (TL)	Kullanım Amacı	Kiraya Verildi İse Kiralayan Kişi/Karar	Kira Bütçesi	Yıllık Kira Tutarı (TL)
Arsa	3.08.2018	156.684,74	Susuz/ Afyonkarahisar/ Osman Alusu	155.264.000	Fabrika Alusu			
Binalar	3.08.2018	73.476,00	Susuz/ Afyonkarahisar/ Osman Alusu	197.989.998	Fabrika			
Yer altı	3.08.2018	30.120,00		17.477.027	Fabrika			

76

14 Temmuz 2023

ATAKEY PATATES GIDA SANAYİ VE TİCARET A.Ş.

Merkez: Dikiliş Mh. Sarıyer Cül No: 119 K-11 Beşiktaş / İSTANBUL
Şube: Sakarya Bulvarı No: 100/100 Çarşı, Merkez-Afyonkarahisar
Tic. Sic. No: 34859/01014263/08 Şube Sic. No: 01010306207/0001/08
Tic. Sic. No: 01010306207/0001/08
Tel: 0 212 259 66 88 / 0 272 212 11 55 / 0 272 212 11 57

TEYAT GİRİŞ YATIRIMLARI A.Ş.

Emirhan Çay. No: 100/100 Çarşı / İST.
Tel: 0212 310 6400
Mecidiyeköy / M. N: 271 006 7443

ATA YATIRIM MENKUL KIYMETLER A.Ş.

MERSİS NO : 0-0920-042-3100013
DURUZAFA TRAF. EMİTİM A.Ş. NO: 109
A-BLK AYAKUYE/BAKIMCI-İST.
TEL : (0212) 310 62 00
www.atayalirim.com.tr

ve üstü Düzenleri			Susuz/ Afyonkarahisar/ Osman Alanı					
Tesis, Makine ve Cihazlar	2013-2022	-	Susuz/ Afyonkarahisar/ Osman Alanı	400.323.309	Fabrika	-	-	-
Taşıtlar	2012-2022	-	Susuz/ Afyonkarahisar/ Osman Alanı	585.690	Fabrika	-	-	-
Demirbaşlar	2013-2022	-	Susuz/ Afyonkarahisar/ Osman Alanı	1.427.233	Fabrika	-	-	-
Yapılmakta olan Yatırımlar	2022	-	Susuz/ Afyonkarahisar/ Osman Alanı	264.822	Fabrika	-	-	-

Şirket, Yönetim Kurulu'nun 11/04/2023 tarihli ve 2023/9 sayılı Yönetim Kurulu kararı ile kabul edilen Sermaye Artırımından Elde Edilecek Fonun Kullanım Amacına İlişkin Yönetim Kurulu Raporu uyarınca; Şirket, halka arz gelirlerinin yaklaşık %50'si ile mevcut kapasitesini arttırmayı planlamaktadır. Halka arzdan elde edilecek fonun kapasite artırımı için ayrılan kısmıyla mevcut fabrikanın üretim kapasitesinin artırılmasına yönelik yatırımların finanse edilmesi ve kapasite artışı için gerekli inşaat yatırımı finansmanında, makine-teçhizat yatırımlarının finansmanında kullanılması planlanmaktadır.

9.1.2. İhraççının maddi duran varlıklarının kullanımını etkileyecek çevre ile ilgili tüm hususlar hakkında bilgi:

Türkiye'de Şirket'in faaliyetleri konusunda geçerli çevresel konular ile ilişkili başlıca mevzuat Çevre Kanunu ve atık yönetimi konusunda yayınlanan çeşitli münferit yönetmeliklerdir. Çevre Kanunu, çevre koruma gerekliliklerine ve bu gerekliliklere uyulmaması durumunun sonuçlarına ilişkin genel çerçeveyi belirlemektedir. Atık yönetmelikleri ise atık yönetimi sırasında uygulanabilir idari ve teknik ilkeler ile prosedürleri düzenlemektedir. Şirket, su ve ambalaj atıkları ile doğal gaz emisyon kontrol yönetmeliklerine de tabidir. İlgili makamlarca onaylanmış atık yönetim planlarına sahiptir ve bu atıkları fabrikalardan toplayan lisanslı firmalarla gerekli anlaşmaları yapmaktadır. Ayrıca Baca Gazı Emisyonları ve Atıksu Kapsamlı Çevre İzin ve Lisansına sahiptir.

T.C. Afyonkarahisar Valiliği, Çevre ve Şehircilik İl Müdürlüğü tarafından Çevresel Etki Değerlendirmesi kapsamında değerlendirilmiş olup tesisin Ek1 ve Ek2 listelerinde yer almaması tespit edilmiştir. Bu sebeple, 22.01.2013 tarih ve 135-488 sayılı yazıyla "Çevresel Etki Değerlendirmesi Yönetmeliği'nden Muaf" kararı verilmiştir.

9.1.3. Maddi duran varlıklar üzerinde yer alan kısıtlamalar, aynı haklar ve ipotek tutarları hakkında bilgi:

Şirket'in Susuz Sakarya/Merkez/Afyonkarahisar 258 Ada, 710 ve 726 Parsel ile üzerinde yer alan fabrika binaları üzerinde aşağıda yer alan ipotekler bulunmaktadır.

Maddi Duran Varlıklar Üzerindeki Kısıtlamalar, Aynı Haklar, İpotekler Hakkında Bilgi					
Maddi Duran Varlık Cinsi	Kısıtlamanın/ Aynı Hakkın Türü	Kimin Lehine Verildiği	Nedeni	Veriliş Tarihi	Tutarı
Arsa ve Bina	İpotek	HSBC BANK A.Ş.	Kredi Borcu	6.02.2020	36.000.000 Avro
Arsa ve Bina	İpotek	HSBC BANK A.Ş.	Kredi Borcu	6.02.2020	6.300.000 ABD Doları
Arsa ve Bina	İpotek	T.C Ziraat Bankası A.Ş.	Kredi		500.000.000

ATAKEN PAZARLAMA GIDA SANAYİ VE TİCARET A.Ş.
Merkez Ofisi: İstanbul T11 No: 09 Kat: Baştaş / İSTANBUL
Sakarya İhtiyaçları Sanayi Bölgesi Merkez AFYONKARAHİSAR
Mrk.Mersis No: 2485922264260936 Şifre Mersis No: 081003062070001
Tel: 0 212 259 65 89 - 0 272 223 546 M.Kay. No: 081003062070001

TRİTAB GIDA VE İÇİMLERİ A.Ş.
Berkhan Cad. No: 10/A Balneacı / İST
Tel: 0212 510 64 00
Medicenter Kat: 271 046 744

MERSİS NO: 0-0840-04273190013
DİKLER SANAYİ EMİNYAN CAD. NO: 109
BEKİR ATAĞÜZ BALYONCU-İST.
TEL: (0212) 310 62 00
www.atayaitrim.com.tr

İŞYERİNİN KURUL DEĞERLENDİRİLMİŞ A.Ş.

4 Temmuz 2023

Arsa ve Bina	İpotek	HSBC BANK A.Ş.	Kredi Borcu	6.02.2020	3.200.000 Avro
Arsa ve Bina	İpotek	HSBC BANK A.Ş.	Kredi Borcu	6.02.2020	700.000 ABD Doları
Arsa ve Bina	İpotek	T.C Ziraat Bankası A.Ş.	Kredi Borcu	21.06.2021	500.000.000 TL

9.1.4. Maddi duran varlıkların rayiç/gerçeğe uygun değerinin bilinmesi halinde rayiç değer ve dayandığı değer tespit raporu hakkında bilgi:

31 Mart 2023 tarihi itibarıyla Şirket'in mülkiyetinde bulunan arazi ve arsaların, yeraltı ve yerüstü düzenlerinin, binaların, tesis, makine ve cihazların gerçeğe uygun değerinde olası dalgalanmalara enflasyon ve döviz kurundaki değişimler göz önünde bulundurularak 2022 yılsonuna göre değerlendirildiğinde önemli bir değişiklik olmadığından yeniden değerlendirilmiştir.

31 Aralık 2022 tarihi itibarıyla Şirket'in mülkiyetinde bulunan arazi ve arsaların, yeraltı ve yerüstü düzenlerinin, binaların, tesis, makine ve cihazların gerçeğe uygun değeri, değerlendirme şirketi olan Kale Taşınmaz Değerleme ve Danışmanlık A.Ş. tarafından gerçekleştirilmiştir. İlgili değerlendirme şirketi SPK tarafından yetkilendirilmiş olup sermaye piyasası mevzuatı uyarınca gayrimenkul ve makine değerlendirme hizmeti vermektedir ve ilgili bölgelerdeki emlakların ve makinelerin gerçeğe uygun değer ölçülmesinde yeterli tecrübeye ve niteliğe sahiptir.

Ekspertiz raporlarına ait bilgiler aşağıdaki tabloda gösterilmiştir.

Maddi Duran Varlıkların Rayiç Değeri Hakkında Bilgi					
Maddi Duran Varlık Cinsi	Edinme Tarihi	Ekspertiz Değeri	Ekspertiz Raporu Tarihi ve Nosu	Sınıflandırılması (Yatırım amaçlı olup olmadığı)	MDV Değerleme Fon Tutarı/Değer Düşüklüğü Tutarı (TL)
Arazi ve Arsalar	3.08.2018	155.264.400	16.01.2023/2022-SMK-015	Yatırım amaçlı değildir.	108.258.500
Yer altı ve yer üstü düzenleri	3.08.2018	18.171.000	16.01.2023/2022-SMK-015	Yatırım amaçlı değildir.	12.029.006
Binalar	3.08.2018	198.943.000	16.01.2023/2022-SMK-015	Yatırım amaçlı değildir.	122.593.507
Makine ve Teçhizat	2013-2022	377.257.988	16.01.2023/2022-SMK-023	Yatırım amaçlı değildir.	150.521.461

Şirket'in, Sakarya Mahallesi Ankara Caddesi. No: 6 Susuz Merkez / Afyonkarahisar adresinde bulunan gayrimenkulün üzerinde bulunan, aktif olarak çalışan çeşitli ebat ve şekillerde kızartma patates üretimi gerçekleştirilen makine ve teçhizatların 31.12.2022 tarihi itibarıyla pazar değeri 377.257.988 TL'dir. Tesisteki makine ve teçhizatlar, patates alım ve transfer sistemi, patates boyutlandırma hattı, taş ayıklayıcı ve yıkayıcı sistemi, kabuk soyma hattı üniteleri, sulu kesim sistemi makineleri, patates kesim ünitesi, küçük patates kıymık hatalı ürün ayırıcı ve titreşimli konveyör sistemi, ön hazırlama ünitesi, kurutucu ünitesi, patates yüzeyinin kaplama hazırlama, pişirme ve dağıtım ünitesi, tünel tipi soğutma ünitesi, paketleme hattı, kolileme hattı, yağ tankı, buhar kazanları ve tesisatı, klima santralleri ve patates iklimlendirme sistemleri, tohum depo iklimlendirme sistemleri, atık su arıtma tesisleri, kalite ve su laboratuvarlarındaki sistemler, istif makinelerinden oluşmaktadır.

14 Temmuz 2023

Şirket'in Sakarya Mahallesi Ankara Caddesi. No: 6 Susuz Merkez / Afyonkarahisar adresinde 258 Ada, 710 Parsel ve 726 parsel ile üzerinde yer alan binaların, yer altı ve yer üstü düzenleri varlıklarının, arazi ve arsalarının, 31.12.2022 tarihi itibarıyla pazar değeri 372.378.400 TL'dir. Bu taşınmazlar, ham madde

ATAKEY PATATES ÜRETİM VE PAZARLAMA A.Ş. deko binası, soğuk hava depo binası, satış ve binası, trafo binası, sosyal tesis binası,
ATA YATIRIM MENKUL KIYMETLER A.Ş.
MERSİS NO : 0-0920-0421/3100013
DİĞİTAL MAHAL EMİRLERİ A.Ş.
A-BLOK ATA KULE/BALIMONCU-İST.
TEL : (0212) 310 62 00
www.atayatirim.com.tr

ATAKEY PATATES ÜRETİM VE PAZARLAMA A.Ş.
MERSİS NO : 0-0920-0421/3100013
DİĞİTAL MAHAL EMİRLERİ A.Ş.
A-BLOK ATA KULE/BALIMONCU-İST.
TEL : (0212) 310 62 00
www.atayatirim.com.tr

ATAKEY PATATES ÜRETİM VE PAZARLAMA A.Ş.
MERSİS NO : 0-0920-0421/3100013
DİĞİTAL MAHAL EMİRLERİ A.Ş.
A-BLOK ATA KULE/BALIMONCU-İST.
TEL : (0212) 310 62 00
www.atayatirim.com.tr

kazan dairesi binası, idari bina, depolar, artıma tesisi, amonyak binası, üretim binası, depo binasından oluşmaktadır.

9.2. Maddi olmayan duran varlıklar hakkında bilgiler:

9.2.1. İhraççı bilgi dokümanında yer alması gereken finansal tablo dönemleri itibarıyla ihraççının sahip olduğu maddi olmayan duran varlıkların kompozisyonu hakkında bilgi:

Şirket'in maddi olmayan duran varlıkları haklardan, lisanslardan ve bilgisayar yazılımlarından oluşmaktadır. Satın alınan sınırlı faydalı ömre sahip maddi olmayan duran varlıklar, maliyet değerlerinden birikmiş itfa payları ve birikmiş değer düşüklükleri düşüldükten sonraki tutarıyla gösterilirler. Bu varlıklar beklenen faydalı ömürlerine göre doğrusal amortisman yöntemi kullanılarak itfa edilir.

(TL)	31 Mart 2023	31 Aralık 2022	31 Aralık 2021	31 Aralık 2020
Haklar, Lisanslar ve Bilgisayar Yazılımları	270.803	287.860	117.710	231.846

Hakların ekonomik ömrü 15 yıl, bilgisayar yazılımlarının ve lisansların 3 yıldır.

9.2.2. Maddi olmayan duran varlıkların, ihraççının faaliyetleri içerisindeki rolü ve faaliyetlerin maddi olmayan duran varlıklara bağımlılık derecesi hakkında bilgiler:

İhraççının olağan iş ve faaliyetlerinde, sahip olduğu maddi olmayan duran varlıkların kullanımı ve faaliyetlerinin bu varlıklara bağımlılık derecesi düşüktür ve işletme operasyonlarının sürekliliğini etkileyecek bir önem taşımamaktadır.

9.2.3. İşletme içi yaratılan maddi olmayan duran varlıkların bulunması halinde, ihraççı bilgi dokümanında yer alması gereken finansal tablo dönemleri itibarıyla bu varlıklar için yapılan geliştirme harcamalarının detayı hakkında bilgi:

Yoktur.

9.2.4. Maddi olmayan duran varlıkların rayiç/gerçeğe uygun değerinin bilinmesi halinde rayiç değer ve dayandığı değer tespit raporu hakkında bilgi:

Sahip olunan maddi olmayan duran varlıklar defter değerleri üzerinden gösterilmektedir. Sahip olunan maddi olmayan duran varlıklar rayiç/gerçeğe uygun değerlerini gösteren bir değer tespit raporu çerçevesinde muhasebeleştirilmemektedir.

9.2.5. Maddi olmayan duran varlıkların kullanımını veya satışını kısıtlayan sözleşmeler veya diğer kısıtlayıcı hükümler hakkında bilgi:

Maddi olmayan duran varlıklardan serbestçe tasarruf edilebilir, kullanımını veya satışını kısıtlayan sözleşmeler ve kısıtlayıcı hükümler bulunmamaktadır.

9.2.6. Maddi olmayan duran varlıklar içerisinde şerefiye kaleminin bulunması halinde, ihraççı bilgi dokümanında yer alması gereken finansal tablo dönemleri itibarıyla şerefiye edinimine yol açan işlemler hakkında bilgi:

Yoktur.



4 Temmuz 2023

ATAKEY PAZARYERİ GIDA SANAYİ VE TİCARET A.Ş.

Merkez: D.Ü.İ.Ş.İ.Ç. Bulvarı No:139 K:11 Bey. Maç / İSTANBUL

Şube: Sakarya Min. Arıza Cad. No:6 Şişli / Merkez- AFYONKARAHİSAR

Mrk. Mersis No: 048592226476915 Şub. Mersis No: 009503620700013

Tel: 0 212 259 66 88 - 0 212 223 54 36 M.Kayıtlı No: 030.6207

ATA YATIRIM MENKUL DEĞERLER A.Ş.

Merkez: D.Ü.İ.Ş.İ.Ç. Bulvarı No:139 K:11 Bey. Maç / İSTANBUL

Şube: Sakarya Min. Arıza Cad. No:6 Şişli / Merkez- AFYONKARAHİSAR

Mrk. Mersis No: 048592226476915 Şub. Mersis No: 009503620700013

Tel: 0 212 259 66 88 - 0 212 223 54 36 M.Kayıtlı No: 030.6207

ATA YATIRIM MENKUL KIYMETLER A.Ş.

MERSİS NO : 0-0920-0421-3100013

DİKLİM BAŞ. EMİHAH CAD. NO:109

K-ELGİK ATA KULE/BALIKÇI MCU-İST.

TEL : (0212) 310 6200

www.atayatiirim.com.tr

10. FAALİYETLERE VE FİNANSAL DURUMA İLİŞKİN DEĞERLENDİRMELER

10.1. Finansal durum:

10.1.1. İhraççının izahnamede yer alması gereken finansal tablo dönemleri itibarıyla finansal durumu, finansal durumunda yıldan yıla meydana gelen değişiklikler ve bu değişikliklerin nedenleri:

Aşağıda yer alan bilanço bilgileri bağımsız denetimden geçmiş 31.03.2023, 31.12.2022, 31.12.2021 ve 31.12.2020 dönemleri itibarıyla verilmiştir.

VARLIKLAR (TL)	Bağımsız Denetimden Geçmiş				2023 - 2022 Değişim	2022 - 2021 Değişim	2021 - 2020 Değişim
	31.03.2023	31.12.2022	31.12.2021	31.12.2020			
Dönen Varlıklar	814.432.975	792.616.768	378.200.604	313.110.506	%2,8	%109,6	%20,8
Nakit ve Nakit Benzerleri	183.120.531	87.843.413	5.670.253	10.028.558	%108,5	%1449,2	-%43,5
Ticari Alacaklar	163.143.995	162.567.398	91.526.285	47.976.155	%0,4	%77,6	%90,8
İlişkili Taraflardan Ticari Alacaklar	88.504.958	109.647.378	75.782.113	41.672.682	-%19,3	%44,7	%81,9
İlişkili Olmayan Taraflardan Ticari Alacaklar	74.639.037	52.920.020	15.744.172	6.303.473	%41,0	%236,1	%149,8
Diğer Alacaklar	1.637.625	1.637.625	2.128.496	1.235.830	%0,0	-%23,1	%72,2
Stoklar	389.589.920	477.548.559	245.616.344	227.980.505	-%18,4	%94,4	%7,7
Peşin Ödenmiş Giderler	6.199.698	2.445.560	11.821.703	8.833.257	%153,5	-%79,3	%33,8
Diğer Dönen Varlıklar	70.741.206	60.574.213	21.437.523	17.056.201	%16,8	%182,6	%25,7
Duran Varlıklar	945.517.356	944.071.791	490.988.647	231.636.715	%0,2	%92,3	%112,0
Diğer Alacaklar	1.476.056	1.476.056	1.705.166	642.937	%0,0	-%13,4	%165,2
Maddi Duran Varlıklar	773.332.074	776.026.328	376.479.017	183.824.230	-%0,3	%106,1	%104,8
Maddi Olmayan Duran Varlıklar	270.803	287.860	117.710	231.846	-%5,9	%144,6	-%49,2
Kullanım Hakkı Varlıkları	4.238.387	3.108.240	968.408	817.002	%36,4	%221,0	%18,5
Peşin Ödenmiş Giderler	28.104	2	23.898	31.456	-	-%100,0	-%24,0
Türev Varlıklar	4.828.250	5.314.363	-	-	-	-	-
Ertelenmiş Vergi Varlıkları	161.343.682	157.855.850	111.694.448	46.089.244	%2,2	%41,3	%142,3
TOPLAM VARLIKLAR	1.759.950.331	1.736.688.559	869.189.251	544.747.221	%1,3	%99,8	%59,6

KAYNAKLAR (TL)	Bağımsız Denetimden Geçmiş				2023 - 2022 Değişim	2021 - 2022 Değişim	2020 - 2021 Değişim
	31.03.2023	31.12.2022	31.12.2021	31.12.2020			
Kısa Vadeli Yükümlülükler	684.005.683	674.712.338	476.887.584	357.047.423	%1,4	%41,5	%33,6
Kısa Vadeli Borçlanmalar	269.871.595	136.684.837	50.493.371	161.603.986	%97,4	%170,7	-%68,8
Uzun Vadeli Finansal Borçlanmaların Kısa Vadeli Kısımları	244.692.869	253.052.270	290.416.927	90.811.541	-%3,3	-%12,9	%219,8
Kısa Vadeli Kiralama İşlemlerinden Borçlar	2.523.778	1.983.439	2.484.931	1.770.219	%27,2	-%20,2	%40,4
Ticari Borçlar	91.668.961	175.881.678	87.341.563	73.729.994	-%47,9	%101,4	%18,5
İlişkili Taraflara Ticari Borçlar	7.171.518	362.949	89.101	39.133	%1875,9	%307,3	%127,7
İlişkili Olmayan Taraflara Ticari Borçlar	84.497.443	175.518.729	87.252.462	73.690.861	-%51,9	%101,2	%18,4
Diğer Borçlar	178.092	354.776	-	-	-	-	-%97,8
KAYNAKLAR TOPLAMI	1.759.950.331	1.736.688.559	869.189.251	544.747.221	%1,3	%99,8	%59,6

İBRAHİM MENKUL DEĞERLER A.Ş.

14 Temmuz 2023

ATAKEY PİYASALARA ANAYATIRIM VE TİCARET A.Ş.

Sakarya Mah. Akademi Cad. No: 109 Kat: 41 Beşiktaş / İSTANBUL
Mik. Mersis No: 243592020426000055 Şube Mersis No: 09330620700013
Tel: 0 212 259 66 88 - 0 212 223 54 55 MKK/Ş. D. 095 031 0207

ATA YATIRIM MENKUL DEĞERLER A.Ş.
Eminönü Cad. No: 70/A Beşiktaş / İST.
Tel: 0 212 310 64 00
Meddiyat, F. D. 71 00 77 95

ATA YATIRIM MENKUL DEĞERLER A.Ş.
MERSİS NO : 0-0920-0421-300013
DİKLİÇİS MAH. EMİRAH GAD. NO: 109
ATA YATIRIM MENKUL DEĞERLER A.Ş. - BALMÖLCÜ-İST.
TEL : (0212) 310 64 00
www.atayatirim.com.tr

<i>İlişkili Tarafalara Diğer Borçlar</i>	-	136.500	483.379	162.164	-%100,0	-%71,8	%198,1
<i>İlişkili Olmayan Tarafalara Diğer Borçlar</i>	138.091	218.276	117.852	27.192.622	-%36,7	%85,2	-%99,6
Çalışanlara Sağlanan Faydalar Kapsamında Borçlar	2.908.937	1.075.981	459.207	391.472	%170,4	%134,3	%17,3
Kısa Vadeli Karşılıklar	3.078.865	2.500.488	1.151.732	1.228.250	%23,1	%117,1	-%6,2
<i>Çalışanlara Sağlanan Faydalara İlişkin Karşılıklar</i>	1.741.430	1.163.053	677.596	619.297	-%49,7	%71,6	%9,4
<i>Dava Karşılıkları</i>	1.337.435	1.337.435	474.136	608.953	%0,0	%182,1	%22,1
Dönem Karı Vergi Yükümlülüğü	42.981.157	8.891.513	-	-	%383,4	-	-
Ertelenmiş Gelirler	25.582.194	93.289.185	42.059.556	-	-%72,6	%121,8	-
Diğer Kısa Vadeli Yükümlülükler	559.236	998.171	1.879.066	157.175	-%44,0	-%46,9	%109,5
Uzun Vadeli Yükümlülükler	143.177.865	164.961.187	250.857.850	152.609.453	-%13,2	-%34,2	%64,4
Uzun Vadeli Borçlanmalar	137.458.594	160.853.123	248.260.829	149.384.067	-%14,5	-%35,2	%66,2
Uzun Vadeli Kiralama İşlemlerinde Borçlar	1.874.436	1.265.332	310.728	1.313.151	%48,1	%307,2	-%76,3
Çalışanlara Sağlanan Faydalar Kapsamında Borçlar	3.844.835	2.842.732	1.339.350	963.178	%35,3	%112,2	%39,1
Türev Yükümlülükler	-	-	946.943	949.057	-	-%100,0	-%60,2
ÖZKAYNAKLAR	932.766.783	897.015.034	141.443.817	35.090.345	%4,0	%534,2	%303,1
Sermaye	117.600.000	117.600.000	117.600.000	117.600.000	%0,0	%0,0	%0,0
Tanımlanmış Fayda Planları Yeniden Ölçüm Kazançları	379.633	184.206	108.308	79.536	%106,1	%70,1	%36,2
Maddi Duran Varlık Yeniden Değerleme Artışları	578.921.106	578.921.106	202.251.695	47.711.962	%0,0	%186,2	%323,9
Nakit Akış Riskinden Korunma Kayıpları	(74.019.565)	(67.243.534)	-	-	-%10,1	-	-
Net Dönem Zararları	42.332.353	446.069.442	(48.215.033)	(34.482.151)	-%90,5	%1025,2	-%39,8
Geçmiş Yıl Zararları	267.553.256	(178.516.186)	(130.301.153)	(95.819.002)	%249,9	-%37,0	-%36,0
TOPLAM KAYNAKLAR	1.759.950.331	1.736.688.559	869.189.251	544.747.221	%1,3	%99,8	%59,6

Bilançodaki önemli değişiklikler

Dönen Varlıklar

31.03.2023 tarihi itibarıyla 814.432.975 TL düzeyine ulaşan Dönen Varlıklar, aynı dönem itibarıyla toplam aktiflerin %46,3'ünü oluşturmaktadır. 31.12.2022 tarihi itibarıyla 792.616.768 TL düzeyine ulaşan Dönen Varlıklar aynı dönem itibarıyla toplam aktiflerin %45,6'sını oluşturmaktadır. Dönen Varlıklar bir önceki yıla göre sırasıyla 31.12.2021'de %20,8, 2022'de %109,6 oranına artış göstermiştir.

31.03.2023 itibarıyla Dönen Varlıklar'ın %47,8'ini Stoklar, %22,5'ini Nakit ve Nakit Benzerleri, %20'sini Ticari Alacaklar oluşturmaktadır. Geri kalan %9,6'sını ise Diğer Alacaklar, Peşin Ödenmiş Giderler ve Diğer Dönen Varlıklar oluşturmaktadır.

31.12.2022 itibarıyla Dönen Varlıklar'ın %60,2'sini Stoklar, %20,5'ini Ticari Alacaklar ve %11,1'ini Nakit ve Nakit Benzerleri oluşturmaktadır. Geri kalan %8,2'sini ise Diğer Alacaklar, Peşin Ödenmiş Giderler ve Diğer Dönen Varlıklar oluşturmaktadır.

31.12.2021 tarihi itibarıyla 378.200.604 TL düzeyine ulaşan Dönen Varlıklar aynı dönem itibarıyla toplam aktiflerin %43,5'ini oluşturmaktadır.

31.12.2021 itibarıyla Dönen Varlıklar'ın %64,9'unu Stoklar, %24,2'sini Ticari Alacaklar ve %1,5'ini Nakit ve Nakit Benzerleri oluşturmaktadır. Geri kalan %9,4'ünü ise Diğer Alacaklar, Peşin Ödenmiş Giderler ve Diğer Dönen Varlıklar oluşturmaktadır.

31.12.2020 tarihi itibarıyla 313.110.506 TL düzeyine ulaşan Dönen Varlıklar aynı dönem itibarıyla toplam aktiflerin %57,5'ini oluşturmaktadır.

31.12.2020 itibarıyla Dönen Varlıklar'ın %72,8'ini Stoklar, %15,3'ünü Ticari Alacaklar ve %3,2'sini Nakit ve Nakit Benzerleri oluşturmaktadır. Geri kalan %8,7'sini ise Diğer Alacaklar, Peşin Ödenmiş Giderler ve Diğer Dönen Varlıklar oluşturmaktadır.

14 Temmuz 2023

ATAKEY PATATES GIDA SANAYİ VE TİCARET A.Ş.
Menekşe Bulvarı No:109 K:11 Beşiktaş / İSTANBUL
Pace-Sakarya Mh. Akkara Cu Nispetiye Şubesi Merkez: AYVONKARANISAR
Etilik Mersis No:0485922264268000013
Tel: 0 212 259 66 86 - 0 212 223 54 55 M Koy V.D.: 095 030 6207

81
ATAKEY PATATES GIDA SANAYİ VE TİCARET A.Ş.
Etilik Mersis No:0485922264268000013
Tel: 0 212 259 66 86 - 0 212 223 54 55
M Koy V.D.: 095 030 6207

ATA YATIRIM MENKUL KIYMETLER A.Ş.
MERSİS NO : 0-0820-0421-3100013
NİĞNİSAD MAH. EMİRHAN CAD. NO:109
A-BLOK ATAKULE/BAĞCISARAY-İST
TEL : (0212) 316 62 00
www.atayatilrim.com.tr

Nakit ve Nakit Benzerleri

(TL)	31.03.2023	31.12.2022	31.12.2021	31.12.2020	2023 - 2022 Değişim	2022 - 2021 Değişim	2021 - 2020 Değişim
Kasa	1.201	8.318	5.971	5.832	-%85,6	%39,3	%2,4
Vadesiz Mevduatlar	127.724.625	26.460.567	5.664.282	2.435.633	%382,7	%367,1	%132,6
Vadeli Mevduatlar	55.394.705	61.374.528	-	7.587.093	-%9,7	-	-
Nakit ve Nakit Benzerleri	183.120.531	87.843.413	5.670.253	10.028.558	%108,5	%1449,2	-%43,5

Nakit ve Nakit Benzerleri, 31.03.2023'te 183.120.531 TL, 31.12.2022'de 87.843.413 TL, 31.12.2021'de 5.670.253 TL, 31.12.2020'de 10.028.558 TL olarak gerçekleşmiş olup toplam varlıklar içerisindeki oranı sırasıyla %10,4, %5,1, %0,7 ve %1,8'dir.

31.03.2023'te Şirket'in Nakit ve Nakit Benzerleri 31.12.2022'ye göre %108,5 oranında artmış olup, bu artışın ana sebebi, artan hasılat ve Şirket'in güçlü likidite pozisyonudur. 31.12.2022'de Şirket'in Nakit ve Nakit Benzerleri 31.12.2021'e göre %1.449,2 oranında artmış olup, bu artışın ana sebebi, artan hasılattır. Toplam tutarın 61.374.528 TL'si vadeli mevduatlarda değerlendirilmiştir.

31.12.2021'de Şirket'in Nakit ve Nakit Benzerleri 31.12.2020'e göre %43,5 oranında azalmıştır. 2020 yılında yaşanmaya başlayan COVID-19 salgınına rağmen, 2021 ve 2022 yıllarında Şirket üretimine devam etmiş olup mevcut nakdini işletme sermayesi olarak kullanmıştır.

Ticari Alacaklar

(TL)	31.03.2023	31.12.2022	31.12.2021	31.12.2020	2023 - 2022 Değişim	2022 - 2021 Değişim	2021 - 2020 Değişim
İlişkili Olmayan Taraflardan Ticari Alacaklar	78.793.482	57.074.465	19.905.724	9.485.377	%38,1	%186,7	%109,9
İlişkili Taraflardan Ticari Alacaklar	88.504.958	109.647.378	75.782.113	41.672.682	-%19,3	%44,7	%81,9
Şüpheli Ticari Alacak Karşılığı	(4.154.445)	(4.154.445)	(4.161.552)	(3.181.904)	%0,0	%0,2	-%30,8
Ticari Alacaklar	163.143.995	162.567.398	91.526.285	47.976.155	%0,4	%77,6	%90,8

Ticari Alacaklar, 31.03.2023 tarihinde 31.12.2022 dönemine göre %0,4 artışla 163.143.995 TL olarak gerçekleşmiştir. İlişkili Taraflardan Ticari Alacaklar, 31.12.2022 dönemine göre 109.647.378 TL'den %19,3 azalışla 31.03.2023 tarihinde 88.504.958 TL olarak gerçekleşmiştir. Şirket, ilişkili taraflarından Pangaea Foods şirketinden olan vadesi gelen alacaklarını tahsil etmiştir.

31.03.2023 tarihinde İlişkili Olmayan Taraflardan Ticari Alacaklar 31.12.2022 tarihine göre %38,1 artışla, 57.074.465 TL'den 78.793.482 TL'ye yükselmiştir. Dönemsellikten dolayı, tohum üretimi yapıp müstahsillere tohum satışı yapılmış olup, müstahsillerden alacaklar 31.03.2023 tarihinde, 31.12.2022 tarihine göre artmıştır. Müstahsillere Ocak - Mayıs dönemleri arasında tohum satışı yapılır ve tohumlar ekilir. Mayıs - Kasım arasında ise tohumlar hasat edilir, tohumların hasat edilmesiyle de müstahsil tahsilatları başlamaktadır.

Ticari Alacaklar, 31.12.2022 tarihinde %77,6 artışla 162.567.398 TL olarak gerçekleşmiştir. İlişkili Taraflardan Ticari Alacaklar, 75.782.113 TL'den %44,7 artışla 109.647.378 TL olarak gerçekleşmiştir.

31.12.2022 tarihinde Ticari Alacaklar 31.12.2021'e göre %77,6 oranında artmış olup, bu artışın ana sebebi satış hacminin yükselmesi ve yaşanan fiyatlar genel seviyesindeki yükselişin nominal satış fiyatlarına

ATAKULE YATIRIM MENKUL DEĞERLER A.Ş.
Mecidiyeköy Mahallesi Büyükdere Cad. No: 11 Beşiktaş / İSTANBUL
Şube: Sahaşar Mahallesi Ankara Cad. No: 6 Beşiktaş / İSTANBUL
Mik. Mersis No: 08480028264268556
Tel: 0 212 259 65 88 - 0 212 223 54 55 M. Kay. V.D. : 095 030 6207

ATAKULE YATIRIM MENKUL DEĞERLER A.Ş.
Mecidiyeköy Mahallesi Büyükdere Cad. No: 11 Beşiktaş / İSTANBUL
Şube: Sahaşar Mahallesi Ankara Cad. No: 6 Beşiktaş / İSTANBUL
Mik. Mersis No: 08480028264268556
Tel: 0 212 259 65 88 - 0 212 223 54 55 M. Kay. V.D. : 095 030 6207

ATA YATIRIM MENKUL KIYMETLER A.Ş.
MERSİS NO : 0-0920-0421-3100013
DİKLİ MAHAL EMİRANCAĞI, NO:109
A-BLOK ATAKULE/BALIKONCULISTI
TEL : (0212) 310 67 00
www.atayatirim.com.tr

İlişkili taraflardan operasyonel faaliyetler sonucu oluşan alacaklar ticari faaliyetlerden kaynaklanmaktadır. Şirket, ilişkili taraflarından Fasdat ve Pangaea Foods şirketlerine patates ürünleri satmaktadır. 31.03.2023 tarihinde ilişkili taraflardan ticari alacakların %98,1'lik bölümü Pangea Foods (China) Holdings Ltd. firmasından olan ticari alacaklardan kaynaklanmaktadır.

31.12.2022 tarihinde İlişkili Olmayan Taraflardan Ticari Alacaklar 31.12.2021 tarihine göre %186,7 artışla, 19.905.724 TL'den 57.074.465 TL'ye gelmiştir. 31.12.2021 tarihinde ise 31.12.2020 tarihine göre %109,9 artışla 9.485.377 TL'den 19.905.724 TL'ye gelmiştir.

31.12.2021 tarihinde Ticari Alacaklar 31.12.2020 tarihine göre %90,8 oranında artmış olup bu artışın ana sebebi satış hacminin yükselmesidir. 2020 yılında 43.950 ton mamul satışı yapılmışken 2021 yılında 49.297 ton mamul satışı olmuştur. Şirket, 2021 yılında mevcut 3. taraf müşteri portföyüne yenilerini eklemiştir. Eklediği bu yeni müşterilere 2022 yılında da satışlara devam etmiştir.

Ticari Alacak tahsilat gün sayıları, bilançoda yer alan son 2 dönemdeki Ticari Alacaklar bakiyesinin ortalamasının hasılat oranının dönem içerisindeki gün sayısı ile çarpılması sonucu hesaplandığında 31.03.2023, 31.12.2022, 31.12.2021 ve 31.12.2020 tarihleri itibarıyla sırasıyla 45, 42, 69 ve 69 gündür. 2020 yılında yaşanan COVID-19 salgını sonrası 2021 yılında ticari alacaklarını tahsil etme süreleri artmış olup, 2022 yılından itibaren bu etkiler ortadan kalktığından dolayı bu sürelerde iyileşme görülmüştür.

Diğer Alacaklar

Kısa Vadeli Diğer Alacaklar

(TL)	31.03.2023	31.12.2022	31.12.2021	31.12.2020	2023 - 2022 Değişim	2022 - 2021 Değişim	2021 - 2020 Değişim
Teşvik Tahakkukları	1.637.625	1.637.625	2.128.496	1.235.830	%0,0	-%23,1	%72,2
Kısa Vadeli Diğer Alacaklar	1.637.625	1.637.625	2.128.496	1.235.830	%0,0	-%23,1	%72,2

Kısa Vadeli Diğer Alacaklar hesabı, 31.03.2023 ve 31.12.2022 tarihlerinde 1.637.625 TL'dir. 31.12.2022 tarihinde %23,1 oranında düşüşle 31.12.2021 tarihindeki 2.128.496 TL'den 1.637.625 TL'ye düşmüştür. 31.12.2021 tarihinde %72,2 oranında artarak 31.12.2020 tarihindeki 1.235.830 TL'den 2.128.496 TL'ye yükselmiştir.

Uzun Vadeli Diğer Alacaklar

(TL)	31.03.2023	31.12.2022	31.12.2021	31.12.2020	2023 - 2022 Değişim	2022 - 2021 Değişim	2021 - 2020 Değişim
Teşvik Tahakkukları	1.476.056	1.476.056	1.690.508	628.279	%0,0	-%12,7	%169,1
Verilen Depozito ve Teminatlar	-	-	14.658	14.658	-	-%100,0	%0,0
Uzun Vadeli Diğer Alacaklar	1.476.056	1.476.056	1.705.166	642.937	%0,0	-%13,4	%165,2

Uzun Vadeli Diğer Alacaklar hesabında Teşvik Tahakkukları yer almaktadır. Teşvik Tahakkukları, Merkez Bankası İhracat Teşvik alacaklarından oluşmaktadır. 2022 yılında hem kısa vadeli hem uzun vadeli teşvik alacaklarının azalması 2021 yılından sarkan alacakların tahsili ve 2022 yılında daha az ihracat yapılmasından kaynaklanmaktadır. 31.03.2023 sonu bakiyesi, 2022 yılsonu ile aynıdır. 2023 yılının ilk üç ayında 838 ton, 2022 yılında 9.037 ton, 2021 yılında 11.947 ton ve 2020 yılında 12.370 ton ihracat yapılmıştır.

14 Temmuz 2023



ATAKEY PATATES GIDA SANAYİ VE TİCARET A.Ş.
M. Keleş Çarşısı, Cumhuriyet Cad. No:109 K:11 Beşiktaş / İSTANBUL
Şube: Sakarya Dış. Anadolı Cad. No:6 Sultanzade / AFYONKARAHİSAR
Tic. Sic. No: 8485928264268956 Şube Sic. No: 002680620700013
Tel: 0 212 259 66 68 - 0 272 223 54 55 M. Koy V.D. 030 0202

ATA YATIRIM MENKUL DEĞERLERİ A.Ş.
Kulhan Cad. No:109/A Beşiktaş / İST.
Tel: 07 31 310 64 00
Mediye Cad. No: 291 Etiler / Beşiktaş / İST.

ATA YATIRIM MENKUL KIYMETLER A.Ş.
MERSİS NO : 0-0820-0421-3100013
DİKİLİTAS MAH. ZEMİN ALACAĞI NO:109
A.Ş. BİLGİ ATAKULE/BALMUNCA İST.
TEL : (0212) 310 62 00
www.atayatirim.com.tr

Stoklar

(TL)	31.03.2023	31.12.2022	31.12.2021	31.12.2020	2023 - 2022 Değişim	2022 - 2021 Değişim	2021 - 2020 Değişim
Mamül ⁽¹⁾	322.413.174	356.354.082	210.934.752	160.903.722	-%9,5	%68,9	%31,1
İlk Madde ve Malzeme ⁽²⁾	9.625.110	106.931.382	26.074.158	58.866.363	-%91,0	%310,1	-%55,7
Yarı Mamüller ⁽³⁾	24.632.452	4.222.118	1.716.043	1.087.159	%483,4	%146,0	%57,8
Ticari Mallar ⁽⁴⁾	32.911.145	9.473.133	6.616.633	2.630.732	%247,4	%43,2	%151,5
Diğer Stoklar ⁽⁵⁾	8.039	567.844	274.758	4.492.529	-%98,6	%106,7	-%93,9
Stoklar	389.589.920	477.548.559	245.616.344	227.980.505	-%18,4	%94,4	%7,7

⁽¹⁾ Mamul: Şoklanmış, dondurulmuş, kızartmalı patates.

⁽²⁾ İlk Madde ve Malzeme: Ham madde patates, kaplama malzemesi, kızartma yağı, ambalaj malzemeleri, kimyasal malzemeler, teknik malzemeler.

⁽³⁾ Yarı Mamüller: Kaplamalı ve kaplamasız yarı mamul parmak patates (mamulden farkı ambalajlanmamış olması), tohum yetiştiricilik giderleri.

⁽⁴⁾ Ticari Mallar: Tahta palet, gübre, zirai ilaç, elit tohum.

⁽⁵⁾ Diğer Stoklar: Muhtelif operasyonel envanterlerden oluşmaktadır.

Stoklar, 31.03.2023 tarihinde 389.589.920 TL, 31.12.2022 tarihinde 477.548.559 TL, 31.12.2021 tarihinde 245.616.344 TL, 31.12.2020 tarihinde ise 227.980.505 TL olarak gerçekleşmiş olup toplam varlıklar içerisindeki payı sırasıyla %22,1, %27,5, %28,3 ve %41,9'dir.

31.12.2021 ve 31.12.2020 tarihinde stoklardaki artışın sebebi pandemi döneminde talepteki azalmaya rağmen, üretime devam edilmesinden kaynaklanmaktadır. 2022 yılından itibaren pandemi etkilerinin azalması ile birlikte 2020 ve 2021 yılı üretimine ait stoklar eritilmiştir. 31.03.2023 tarihinde 389.589.920 TL olarak gerçekleşen Stoklar, 31.12.2022 tarihinde ise, bir önceki seneye göre 245.616.344 TL'den %94,4 artışla 477.548.559 TL olarak gerçekleşmiştir. 31.03.2023 tarihinde, 31.12.2022 tarihine göre Stoklar, 87.958.639 TL veya %18,4 oranında azalmıştır. Şirket'in stok üretimi, ham madde hasatının döngüsel olmasından dolayı dalgalanmaktadır, patates hasadının yaz aylarında gerçekleşmesinden kaynaklı 2023 birinci çeyrek döneminde, yılın kalan diğer dönemlerine göre daha yavaş üretim gözlemlenmektedir.

Gerçekleşen fiyatlar genel seviyesindeki yükseliş etkisinden kaynaklı üretim maliyetlerinin artışı ile stokların nominal değerinde artış gözlemlenmektedir.

31.03.2023, 31.12.2022, 31.12.2021 ve 31.12.2020 itibarıyla ortalama stok dönüş günleri sırasıyla 231, 230, 311 ve 295 gün olarak gerçekleşmiştir. Stok dönüş günleri, bilançoda yer alan son 2 dönemdeki Stoklar bakiyesinin, satılan malın maliyetine (amortisman hariç) oranının dönem içerisindeki gün sayısı ile çarpılması sonucu hesaplanmıştır.

Kısa Vadeli Peşin Ödenmiş Giderler

(TL)	31.03.2023	31.12.2022	31.12.2021	31.12.2020	2023 - 2022 Değişim	2022 - 2021 Değişim	2021 - 2020 Değişim
Peşin Ödenmiş Gider	3.556.613	702.535	11.452.913	1.522.643	%406,3	-%93,9	%652,2
Verilen Sipariş Avansı	2.627.178	1.714.521	346.220	2.289.137	%53,2	%394,4	-%95,2
Verilen İş Avansı	15.907	28.505	21.970	21.477	-%44,2	%29,7	%2,3
Kısa Vadeli Peşin Ödenmiş Giderler	6.199.698	2.445.560	11.821.703	3.833.257	%153,5	-%79,3	%33,8

ATAKEY PATATESİ GIDA SANAYİ VE TİCARET A.Ş.
Merkez: Dikilitaş San. Bölgesi Çiğdemli Cad. No: 133 Kat: 11 Beşiktaş / İSTANBUL
Şube: Sakaryanın Antepi Cad. No: 60 Düzce Merkez ZEYTONKAR AHISKAR
Mik. Mersis No: 24859022642000000000 Mersis No: 24859022642000000000
Tel: 0 212 259 66 88 - 0 272 223 54 35 M.Köy V.D.: 095 030 6207

ATAKEY PATATESİ GIDA SANAYİ VE TİCARET A.Ş.
Merkez: Dikilitaş San. Bölgesi Çiğdemli Cad. No: 133 Kat: 11 Beşiktaş / İSTANBUL
Mik. Mersis No: 24859022642000000000
Tel: 0 212 259 66 88 - 0 272 223 54 35 M.Köy V.D.: 095 030 6207

ATAYATIRIM MENKUL KIYMETLER A.Ş.
MERSİS NO : 0-9920-0421-0105013
DİKLİTAŞ MAH. EMİRHAN CAD. NO: 109
A-BLOK ATAKULE/BALNUNCU-İST.
TEL : (0212) 340 01 00
www.atayatirim.com.tr

Kısa Vadeli Peşin Ödenmiş Giderler 31.03.2023 tarihinde 6.199.698 TL, 31.12.2022 tarihinde 2.445.560 TL, 31.12.2021 tarihinde 11.821.703 TL, 31.12.2020 tarihinde ise 8.833.257 TL olarak gerçekleşmiş olup toplam varlıklar içerisindeki payı sırasıyla %0,4, %0,1, %1,4 ve %1,6'dır.

Kısa Vadeli Peşin Ödenmiş Giderler, 31.12.2022 tarihinde 2.445.560 TL iken, 31.03.2023 tarihinde %153,5 artışla 6.199.698 TL'ye yükselmiştir. 31.03.2023 tarihinde, Peşin Ödenmiş Giderler'in, sene başında yapılan sigortalar ve verilen sipariş avanslarındaki artış sebebiyle bakiyesi yüksektir.

Peşin Ödenmiş Giderler, 31.12.2021 tarihinde 11.821.703 TL iken, 31.12.2022 tarihinde %79,3 düşüşle 2.445.560 TL'ye gerilemiştir

Peşin Ödenmiş Giderler, 31.12.2020 tarihinde 8.833.257 TL iken, 31.12.2021 tarihinde %33,8 artışla 11.821.703 TL olarak gerçekleşmiştir. Peşin Ödenmiş Giderler kalemi 31.12.2021 tarihinde 31.12.2022 tarihine göre %652,2'lik bir artış ile 11.452.913 TL olarak gerçekleşmiştir. Bunun sebebi, pandemi nedeniyle üretime ara verilmediğinden artan stokları depolamak için kiralanmış ek depo alanına peşin olarak ödenmiş kiradır.

Diğer Dönen Varlıklar

(TL)	31.03.2023	31.12.2022	31.12.2021	31.12.2020	2023 - 2022 Değişim	2022 - 2021 Değişim	2021 - 2020 Değişim
Devreden KDV	70.627.575	60.547.178	21.198.215	16.953.291	%16,6	%185,6	%25,0
Diğer	113.631	27.035	239.308	102.910	%320,3	-%88,7	%132,5
Diğer Dönen Varlıklar	70.741.206	60.574.213	21.437.523	17.056.201	%16,8	%182,6	%25,7

Diğer Dönen Varlıklar 31.03.2023 tarihinde 70.741.206 TL, 31.12.2022 tarihinde 60.574.213 TL, 31.12.2021 tarihinde 21.437.523 TL, 31.12.2020 tarihinde ise 17.056.201 TL olarak gerçekleşmiş olup toplam varlıklar içerisindeki payı sırasıyla %4,0, %3,5, %2,5 ve %3,1'dir.

Diğer Dönen Varlıklar, 31.12.2021 tarihinde 21.437.523 TL iken 31.12.2022 tarihinde %182,6 artışla 60.574.213 TL, 31.03.2023 tarihinde ise 31.12.2022 tarihine göre %16,8 artışla 70.741.206 TL olarak gerçekleşmiştir. Buradaki artışın ana nedeni devreden KDV hesabının 39.348.963 TL artışından kaynaklanmaktadır. Şirket'in satın alımları ile satışları arasındaki KDV farkından dolayı devreden KDV oluşmaktadır.

Diğer Dönen Varlıklar, 31.12.2020 tarihinde 17.056.201 TL iken 31.12.2021 tarihinde %25,7 artışla 21.437.523 TL olarak gerçekleşmiştir. Buradaki artışın ana nedeni devreden KDV hesabının 4.244.924 TL artışından kaynaklanmaktadır.

Duran Varlıklar

(TL)	31.03.2023	31.12.2022	31.12.2021	31.12.2020	2023 - 2022 Değişim	2022 - 2021 Değişim	2021 - 2020 Değişim
Duran Varlıklar	945.517.356	944.071.791	490.988.647	231.636.715	%0,2	%92,3	%112,0

31.03.2023 tarihi itibarıyla 945.517.356 TL düzeyine ulaşan Duran Varlıklar aynı dönem itibarıyla toplam aktiflerin %53,7'sini, 31.12.2022 tarihi itibarıyla ise 944.071.791 TL olarak gerçekleşerek aynı dönem itibarıyla toplam aktiflerin %54,4'ünü oluşturmaktadır. Duran Varlıklar, bir önceki yıl sonuna göre %0,2, 31.12.2022 tarihinde ise bir önceki yıla göre sırasıyla 31.12.2021 tarihinde %112,0, 31.12.2022 tarihinde bir önceki yıla göre %92,3 oranına artış göstermiştir.



14 Temmuz 2023

ATAKEY PATLILAR GIDA SANAYİ VE TİCARET A.Ş.
Merkez: Dikilitaş Cad. No:109 K:11 Beşiktaş / İSTANBUL
Şube: Sakarya Mh. Ankara Cd. No:53 Şişli / İstanbul
Mrk.Mersis No:84859222542000000913
Tel: 0 212 259 66 68 - 0 272 223 54 55 M.Köy V.D.: 095 030 6207

ATA YATIRIM MENKUL KIYMETLER A.Ş.
Balçısız Cad. No:107A Balçısız / İSTANBUL
Tel: 0212 310 64 00
Mediye Cad. No: 371 055 3443

ATA YATIRIM MENKUL KIYMETLER A.Ş.
MERBİS NO : 0-0920-0421-3100013
D/KİLİS AYLAK EMİRMAN CAD. NO:109
A-BLOK ATAKULE/BALÇISIZ İST.
TEL : (0212) 310 62 00
www.atayatilim.com.tr

Maddi Duran Varlıklar

(TL)	31.03.2023	31.12.2022	31.12.2021	31.12.2020	2023 - 2022 Değişim	2022 - 2021 Değişim	2021 - 2020 Değişim
Arazi ve Arsalar	155.264.000	155.264.000	47.005.500	15.147.422	%0,0	%230,3	%210,3
Yer altı ve Yerüstü Düzenleri	17.477.022	18.193.000	7.132.000	444.723	-%3,9	%155,1	%1503,7
Binalar	197.989.998	198.943.002	77.457.001	60.298.418	-%0,5	%156,8	%28,5
Tesis, Makina ve Cihazlar	400.323.309	401.699.055	242.870.990	105.188.353	-%0,3	%65,4	%130,9
Kiralanın Makina ve Teçhizatlar	-	-	305.398	778.202	-	-	-%60,8
Taşıtlar	585.690	533.758	396.237	249.022	%9,7	%34,7	%59,1
Demirbaşlar	1.427.233	1.128.691	1.311.891	1.718.090	%26,5	-%14,0	-%23,6
Yapılmakta Olan Yatırımlar	264.822	264.822	-	-	%0,0	-	-
Maddi Duran Varlıklar	773.332.074	776.026.328	376.479.017	183.824.230	-%0,3	%106,1	%104,8

Maddi Duran Varlıklar 31.12.2020 tarihinde 183.824.230 TL, 31.12.2021 tarihinde 376.479.017 TL, 31.12.2022 tarihinde 776.026.328 TL ve 31.03.2023 tarihinde ise 773.332.074 TL olarak gerçekleşmiş olup toplam varlıklar içerisindeki payı sırasıyla %33,7, %43,3, %44,7 ve %43,9'dur.

Maddi Duran Varlıklar, 31.12.2022 tarihinde 776.026.328 TL iken 31.03.2023 tarihinde %0,3'lük azalışla 773.332.074 TL olarak gerçekleşmiştir. Azalış, amortismandan kaynaklanmaktadır. Birikmiş amortisman tutarları 31.12.2022 ve 31.03.2023 tarihlerinde sırasıyla 486.659.600 TL ve 500.441.809 TL'dir.

Maddi Duran Varlıklar, 31.12.2021 tarihinde 376.479.017 TL iken 31.12.2022 tarihinde %106,1'lik artışla 776.026.328 TL olarak gerçekleşmiştir. Şirket, arazi ve arsalar binalar, tesis, makina ve cihazlar ve demirbaşların gerçeğe uygun değerindeki artışlar nedeniyle böyle bir artış söz konusudur. Yeniden değerlendirme artışlarının net etkisi 393.402.474 TL'dir.

Maddi Duran Varlıklar, 31.12.2020 tarihinde 183.824.230 TL iken 31.12.2021 tarihinde %104,8'lik artışla 376.479.017 TL olarak gerçekleşmiştir. Şirket, arazi ve arsalar binalar, tesis, makina ve cihazlar ve demirbaşların gerçeğe uygun değerindeki artışlar nedeniyle böyle bir artış söz konusudur. Yeniden değerlendirme artışlarının net etkisi 189.192.405 TL'dir. Maddi Duran Varlıklar içerisinde Şirket'e ait arazi ve arsalar, yeraltı ve yerüstü düzenleri, binalar, tesis, makine ve cihazlar, taşıtlar ve demirbaşlar bulunmaktadır.

Şirket aynı zamanda, mevcut depolarına yapılan ek yatırımlar, makine-teçhizat için yapılan bakım-onarım faaliyetleri için de yatırım harcamaları yapmıştır. Yatırım harcamaları tutarı, 2023 yılının ilk çeyreğinde, 2022, 2021 ve 2020 yılları itibarıyla sırasıyla, 11.087.955 TL, 31.593.575 TL, 18.116.597 TL ve 13.562.294 TL'dir.

Ertelenmiş Vergi Varlıkları

(TL)	31.03.2023	31.12.2022	31.12.2021	31.12.2020	2023 - 2022 Değişim	2022 - 2021 Değişim	2021 - 2020 Değişim
Yeniden Değerleme ve Maddi Duran Varlıkların Amortisman / Maddi Olinayan Varlıkların İtfa Farkları	7.980.860	5.978.257	9.973.538	31.311.307	%33,5	-%40,1	-%68,1
Kedem Tahminatı Karşılığı	768.967	568.546	278.908	203.674	%35,3	%103,8	%36,9
Kullanılmamış Dön Karşılığı	348.286	232.611	141.260	129.601	%49,7	%64,7	%9,0
Türev Araçlar	(965.649)	(1.062.873)	189.389	-	%9,1	-%661,2	-
Şüpheli Alacak Karşılığı	830.889	830.889	867.306	671.376	%0,0	-%4,2	%29,2
Ticari Alacak / Borç Hesabı (Net)	432.369	(925.638)	(237.813)	(414.541)	%146,7	-%289,2	%42,6
Yatırım / İşletme Vergi Zararları ve Yatırım Tevkipleri	150.473.951	152.212.319	97.462.190	14.165.974	-%1,1	%56,2	%588,0
Değer	1.474.009	21.739	3.019.670	21.853	%6680,5	-%99,3	%13718,1
Ertelenmiş Vergi Varlıkları	161.343.682	157.855.850	3.019.670	21.853	%6680,5	-%99,3	%13718,1

ATA YATIRIM MENKUL DEĞERLER A.Ş.

14 Temmuz 2023

ATAKEY PAZARCI BİDA SANAYİ VE TİCARET A.Ş.
 Merkez: Düyübaşı Mah. Emirhan Cad. No:109 K:1 Beşiktaş / İSTANBUL
 Şube: Sakarya Mah. Arslanpaşa Cad. No:5 Şişli / Beşiktaş / İSTANBUL
 Mersis No: 0848002281268956 Şube Mersis No: 0848002281268956
 Tel: 0 212 259 66 88 - 0 212 225 54 35 M.Kayı V.D. : 084 550 6207

ATA YATIRIM MENKUL DEĞERLER A.Ş.
 Emirhan Cad. No:109/A Beşiktaş / İSTANBUL
 Tel: 0212 310 64 00
 Medya: 0212 310 64 00

ATA YATIRIM MENKUL DEĞERLER A.Ş.
 MERSİS NO : 0-0920-0421-3100012
 ŞİŞLİ MAH. EMİRHAN CAD. NO:109
 A-ŞUBESİ / BEŞİKTAŞ / İSTANBUL
 TEL : (0212) 310 62 00
 www.atayatirim.com.tr

Ertelemiş Vergi Varlıkları, 31.03.2023 tarihinde 161.343.682 TL, 31.12.2022 tarihinde 157.855.850 TL, 31.12.2021 tarihinde 111.694.448 TL, 31.12.2020 tarihinde ise 46.089.244 TL olarak gerçekleşmiş olup toplam varlıklar içerisindeki payı sırasıyla %9,2, %9,1, %12,9 ve %8,5'tir.

Ertelemiş Vergi Varlıkları, 31.12.2021 tarihinde 111.694.448 TL iken %41,3 artışla 31.12.2022 tarihinde 157.855.850 TL ve 31.03.2023 tarihinde ise 161.343.682 TL olarak gerçekleşmiştir. Kullanılmamış geçmiş yıl zararları üzerinden yaratılan ertelenmiş vergi varlıkları ve ileriki dönemlerde kullanılabilecek yatırım teşviklerinin de etkisi ile ertelenmiş vergi varlıklarında artış meydana gelmiştir. Şirket, 31 Mart 2023 tarihi itibarıyla 1 adet yatırım teşvik belgesinden doğan 150.473.951 TL tutarındaki ertelenmiş vergi varlıkları üzerinden orta vadeli planına göre tahmin edilen vergilendirilebilecek karlar aracılığıyla gelecek dönemde faydalanılmasını kuvvetle muhtemel gördüğü 150.473.951 TL ertelenmiş vergi varlığını finansal tablolara yansıtmıştır. 31 Aralık 2022 itibarıyla ilgili bakiye 152.212.319 TL'dir.

Ertelemiş Vergi Varlıkları, 31.12.2020 tarihinde 46.089.244 TL iken %142,3 artışla 31.12.2021 tarihinde 111.694.448 TL olarak gerçekleşmiştir. Kullanılmamış geçmiş yıl zararları üzerinden yaratılan ertelenmiş vergi varlıkları ve ileriki dönemlerde kullanılabilecek yatırım teşviklerinin de etkisi ile ertelenmiş vergi varlıklarında artış meydana gelmiştir. Ertelemiş Vergi Varlığı kaydedilen devreden geçmiş yıl zararlarının kullanım hakkının sona erecekleri yıllar aşağıdaki gibidir:

Geçmiş Yıl Zararları (TL)	31.12.2022
2025 yılında	1.885.176
2026 yılında	42.933.616
Toplam	44.818.792

Kaynaklar:

Kısa Vadeli Yükümlülükler

(11)	31.03.2023	31.12.2022	31.12.2021	31.12.2020	2023 - 2022 Değişim	2022 - 2021 Değişim	2021 - 2020 Değişim
Kısa Vadeli Yükümlülükler	684.005.683	674.712.338	476.887.584	357.047.423	%1,4	%41,5	%33,6


31.03.2023 tarihinde 684.005.683 TL düzeyine ulaşan Kısa Vadeli Yükümlülükler aynı dönem itibarıyla toplam kaynakların %38,9'unu oluşturmaktadır. Kısa Vadeli Yükümlülükler bir önceki yıla göre sırasıyla 31.12.2021 tarihinde %33,6, 31.12.2022 tarihinde bir önceki yıla göre %41,5 oranına artış göstermiştir. 31 Aralık 2022 tarihinde, 31.12.2021 tarihinde artışın ana sebepleri, uzun vadeli kredilerin kısa vadeye düşen kısımlarının artması ve ertelenmiş gelirlerin artmasından kaynaklanmaktadır.

31.03.2023 tarihindeki Kısa Vadeli Yükümlülükler'in %75,2'sini Kısa Vadeli Borçlanmalar ile Uzun Vadeli Finansal Borçlanmaların Kısa Vadeli Kısımları, %13,4'ünü Ticari Borçlar ve %3,7'sini Ertelemiş Gelirler oluşturmaktadır. Geri kalan %7,7'sini ise Kiralama İşlemlerinden Borçlar, Diğer Borçlar, Çalışanlara Sağlanan Faydalar, Kısa Vadeli Karşılıklar, Dönem Karı Vergi Yükümlülüğü ve Diğer Kısa Vadeli Yükümlülüklerden oluşturmaktadır.

31.12.2022 tarihindeki Kısa Vadeli Yükümlülükler'in %57,8'ini Kısa Vadeli Borçlanmalar, %26,1'ini Ticari Borçlar ve %13,8'ini Ertelemiş Gelirler oluşturmaktadır. Geri kalan %2,3'ünü ise Kiralama İşlemlerinden Borçlar, Diğer Borçlar, Çalışanlara Sağlanan Faydalar, Kısa Vadeli Karşılıklar, Dönem Karı Vergi Yükümlülüğü ve Diğer Kısa Vadeli Yükümlülüklerden oluşturmaktadır.

31.12.2021 tarihindeki Kısa Vadeli Yükümlülükler'in %71,5'ini Kısa Vadeli Borçlanmalar, %18,3'ünü Ticari Borçlar ve %8,8'ini Ertelemiş Gelirler oluşturmaktadır. Geri kalan %1,4'ünü ise Kiralama İşlemlerinden Borçlar, Diğer Borçlar, Çalışanlara Sağlanan Faydalar, Kısa Vadeli Karşılıklar, Dönem Karı Vergi Yükümlülüğü ve Diğer Kısa Vadeli Yükümlülüklerden oluşturmaktadır.

14 Temmuz 2023



ATAKEY PATİTES İÇİDA SANAYİ VE TİCARET A.Ş.
Merkezi: Cumhuriyet Cd. No:109 Kat:1 Beşiktaş / İSTANBUL
Şube Sakarya Nispetiye Cd. No:6 Şişli Merkez / KADIKÖY / KARAĞÖZ
Mik Mersis No:0848020264268936 Şube Mersis No:0848020264268936
Tel: 0 212 259 66 88 - 0 212 223 54 55 M.Kayıt V.D. : 095 030 6207

ATA YATIRIM MENKUL DEĞERLERİ A.Ş.
Emirhan Cd. No: 10/A Bahariye / İST.
Tel: 0212 270 61 00
Mecidiyeköy V.D: 271 00 7443

ATA YATIRIM MENKUL KIYMETLER A.Ş.
MERBİS NO : 0-9920-0421-3100013
DİKKAT: MAH. EMİRHAN CAD. NO:109
KADIKÖY ATAKÖY/BALIKÇI SOK. İST.
TEL : (0212) 310 62 00
www.atayatirim.com.tr

31.12.2020 tarihindeki Kısa Vadeli Yükümlülükler'in %70,7'sini Kısa Vadeli Borçlanmalar, %20,6'sını Ticari Borçlar ve %7,7'sini Diğer Borçlar oluşturmaktadır. Geri kalan %1'ini ise Kiralama İşlemlerinden Borçlar, Ertelenmiş Gelirler, Çalışanlara Sağlanan Faydalar, Kısa Vadeli Karşılıklar, Dönem Karı Vergi Yükümlülüğü ve Diğer Kısa Vadeli Yükümlülüklerden oluşturmaktadır.

Finansal Borçlar

(T1)	31.03.2023	31.12.2022	31.12.2021	31.12.2020	2023 - 2022 Değişim	2022 - 2021 Değişim	2021 - 2020 Değişim
Kısa Vadeli Banka Kredileri	269.871.595	136.684.837	50.493.371	161.603.986	%97,4	%170,7	-%68,8
Uzun Vadeli Banka Kredilerinin Kısa Vadeli Kısımları	244.692.869	253.052.270	290.416.927	90.811.541	-%3,3	-%12,9	%219,8
Toplam Kısa Vadeli Finansal Borçlar	514.564.464	389.737.107	340.910.298	252.415.527	%32,0	%14,3	%35,1
Uzun Vadeli Banka Kredileri	137.458.594	160.853.123	248.260.829	149.384.067	-%14,5	-%35,2	%66,2
Uzun Vadeli Finansal Borçlar	137.458.594	160.853.123	248.260.829	149.384.067	-%14,5	-%35,2	%66,2
Finansal Borçlar	652.023.058	550.590.230	589.171.127	401.799.594	%18,4	-%6,5	%46,6

Kısa Vadeli Finansal Borçlar, 31.03.2023 tarihinde 514.564.464 TL, 31.12.2022 tarihinde 389.737.107 TL, 31.12.2021 tarihinde 340.910.298 TL, 31.12.2020 tarihinde ise 252.415.527 TL olarak gerçekleşmiştir.

Kısa Vadeli Finansal Borçlar 31.12.2021 tarihinde 340.910.298 TL iken %14,3 artışla 31.12.2022 tarihinde 389.737.107 TL ve 31.03.2023 tarihinde 31.12.2022 tarihine göre %32,0 artarak 514.564.464 TL olarak gerçekleşmiştir. 2021 yılının son çeyreğinde ve 2022 yılı içerisinde alınan 1 yıllık vadeli iskontolu ihracat kredileri sebebiyle kısa vadeli kredilerde artış meydana gelmiştir.

Uzun Vadeli Finansal Borçlar 31.03.2023 tarihinde 137.458.594 TL, 31.12.2022 tarihinde 160.853.123 TL, 31.12.2021 tarihinde 248.260.829 TL ve 31.12.2020 tarihinde 149.384.067 TL olarak gerçekleşmiştir. 2020 yılı COVID-19 pandemisinin yaşanmaya başladığı yıl olması sebebiyle 2021 yılına geçerken Şirket net işletme sermayesi ihtiyacını karşılamak için Avro cinsinden ihracat kredileri kullanmıştır.

Finansal Borçlar, 31.03.2023 tarihinde 652.023.058 TL, 31.12.2022 tarihinde 550.590.230 TL, 31.12.2021 tarihinde 589.171.127 TL, 31.12.2020 tarihinde ise 401.799.594 TL olarak gerçekleşmiştir.

Toplam krediler 31.03.2023 tarihinde, TL cinsinden 172.642.385 TL, Avro cinsinden TL karşılığı 363.139.567 TL ve Amerikan Doları cinsinden TL karşılığı 116.241.106 TL'dir. TL krediler için etkin faiz oranı %17,23, Avro cinsinden krediler için %4,65 ve Amerikan Doları cinsinden krediler için %8,11'dir. Toplam krediler 31.12.2022 tarihinde, TL cinsinden 144.390.109 TL, Avro cinsinden TL karşılığı 406.200.121 TL'dir. TL krediler için etkin faiz oranı %16,19 ve Avro cinsinden krediler için %4,37'dir.

Toplam krediler 2021 yılında, TL cinsinden 80.027.787 TL, Avro cinsinden 495.060.295 TL, Amerikan Doları cinsinden TL karşılığı 14.083.045 TL'dir. TL krediler için etkin faiz oranı %22,14 ve Avro cinsinden krediler için %3,59, Amerikan Doları cinsinden %3,93'tür. 2020 yılında ise, TL cinsinden 38.040.505 TL, Avro cinsinden TL karşılığı 348.694.590 TL, Amerikan Doları cinsinden TL karşılığı 15.064.499 TL'dir. TL krediler için etkin faiz oranı %15,74 ve Avro cinsinden krediler için %4,42, Amerikan Doları cinsinden %3,65'tür. 2020 yılı COVID-19 pandemisinin yaşanmaya başladığı yıl olması sebebiyle 2021 yılına geçerken Şirket net işletme sermayesi ihtiyacını karşılamak için Avro cinsinden ihracat kredileri kullanmıştır. Aynı yıl içerisinde Avro'da yaşanan kur değişimi etkisi ile dönem sonu kur değerlemesiyle birlikte bakiyesinde artış olmuştur.

14 Temmuz 2023



ATAKEY PATAYER ODA SANAYİ VE TİCARET A.Ş.
Merkezi: Dikili Mah. Emisan Cad. No:109 Kat:1 Şişli / İSTANBUL
Şube: Bakırcı Mah. Ankara Cd.No:5 Şişli / Merkez ANKARA
Mik. Mersis No: 043502020200005 Şube: Ankara Kat:01 No:5130702019
Tel: 0 212 259 66 69 - 0 212 223 34 55 M.Kayıt No: 095 030 6207

ATA YATIRIM MENKUL KIYMETLER A.Ş.
MERSİS NO: 0-0920-0421-3100013
DİKLİ HAN MAH. EMİSAN CAH. NO: 109
KAT: 109 / ATARULE / BAĞCILAR MAH. / ÜST.
TEL: (0212) 310 62 00
www.atayatirim.com.tr

ATA YATIRIM MENKUL KIYMETLER A.Ş.
MERSİS NO: 0-0920-0421-3100013
DİKLİ HAN MAH. EMİSAN CAH. NO: 109
KAT: 109 / ATARULE / BAĞCILAR MAH. / ÜST.
TEL: (0212) 310 62 00
www.atayatirim.com.tr

Ticari Borçlar

(TL)	31.03.2023	31.12.2022	31.12.2021	31.12.2020	2023 - 2022 Değişim	2022 - 2021 Değişim	2021 - 2020 Değişim
Ticari Borçlar	65.366.852	169.630.044	84.935.590	70.469.188	-%61,5	%99,7	%20,5
İlişkili Taraflara Ticari Borçlar	7.171.518	362.949	89.101	39.133	%1875,9	%307,3	%127,7
Gider Tahakkukları	19.130.591	5.888.685	2.316.872	3.221.674	%224,9	%154,2	-%28,1
Ticari Borçlar	91.668.961	175.881.678	87.341.563	73.729.994	-%47,9	%101,4	%18,5

Ticari Borçlar, 31.03.2023 tarihinde 91.668.961 TL, 31.12.2022 tarihinde 175.881.678 TL, 31.12.2021 tarihinde 87.341.563 TL, 31.12.2020 tarihinde ise 73.729.994 TL olarak gerçekleşmiş olup, Ticari Borçların toplam kaynaklar içerisindeki payı sırasıyla %5,2, %10,1, %10,0 ve %13,5'tir.

Ticari Borçlar, 31.12.2022 tarihinde 175.881.678 TL iken 31.03.2023 tarihinde %47,9 azalışla 91.668.961 TL olarak gerçekleşmiştir. Bu azalışın ana sebepleri, vadesi gelen ticari borçların kapatılması ve sezonsallık sebebiyle, müstahsillerden alınan hammadde mamul borçlarının ödenmesidir. İlişkili Taraflara Ticari Borçlar, 31.12.2022 tarihinde 362.949 TL iken 31.03.2023 tarihinde %1.875,9 artışla 7.171.518 TL olarak gerçekleşmiştir. İlişkili Taraflara Ticari Borçlar, TFI Tab Gıda (Danışmanlık) hizmetlerini içermektedir. Gider tahakkukları 31.12.2022 tarihinde 5.888.685 TL iken 31.03.2023 tarihinde %224,9 artışla 19.130.591 TL olarak gerçekleşmiştir. Bu tutar TİGEM arazilerine ait kira tahakkuklarından oluşmaktadır.

31.12.2021 tarihinde 87.341.563 TL iken 31.12.2022 tarihinde %101,4 artışla 175.881.678 TL olarak gerçekleşmiştir. Bu artışın ana sebepleri olağan tedarik sürecindeki fiyat artışlarının nominal etkilerindedir. Şirket'in, tedarik süreçlerindeki maliyetleri oluşturan kalemlerden, doğalgaz, elektrik, ambalaj, nakliye, üretimde kullanılan kızartma yağı ve müstahsillere olan borçlar gibi ana kalemler, Şirket'in yıllar itibarıyla üretim miktarına, satış miktarına paralel değişiklik göstermektedir. İlişkili Taraflara Ticari Borçlar, 31.12.2021 tarihinde 89.101 TL iken 31.12.2022 tarihinde %307 artışla 362.949 TL olarak gerçekleşmiştir. İlişkili Taraflara Ticari Borçlar, TFI Tab Gıda (Danışmanlık), ATP (Bilişim teknolojileri ile ilgili satın alımlar) ve Arbeta (seyahat ile ilgili hizmet alımı) şirketleri ile işlemleri kapsamaktadır. İlişkili Olmayan Taraflara Ticari Borçlar, 31.12.2021 tarihinde 84.935.590 TL iken 31.12.2022 tarihinde %99,7 artışla 169.630.044 TL olarak gerçekleşmiştir. Üretim bileşenlerini oluşturan maliyetlerdeki fiyat geçişlerinden dolayı ilişkili olmayan taraflara olan borçlar artmıştır. Gider tahakkukları 31.12.2021 tarihinde 2.316.872 TL iken 31.12.2022 tarihinde %307,3 artışla 5.888.685 TL olarak gerçekleşmiştir. Bu tutar TİGEM arazilerine ait kira tahakkuklarından oluşmaktadır.

Ticari Borçlar, 31.12.2020 tarihinde 73.729.994 TL iken 31.12.2021 tarihinde %18,5 artışla 87.341.563 TL olarak gerçekleşmiştir. Bu artışın ana sebepleri olağan tedarik sürecindeki fiyat artışlarının nominal etkilerindedir. İlişkili Taraflara Ticari Borçlar, 31.12.2020 tarihinde 39.133 TL iken 31.12.2021 tarihinde %127,7 artışla 89.101 TL olarak gerçekleşmiştir. İlişkili Olmayan Taraflara Ticari Borçlar, 31.12.2020 tarihinde 70.469.188 TL iken 31.12.2021 tarihinde %20,5 artışla 84.935.590 TL olarak gerçekleşmiştir. Gider Tahakkukları 31.12.2021 yılında 2.316.872 TL iken 31.12.2022 yılında %307,3 artışla 5.888.685 TL olarak gerçekleşmiştir.

Ticari Borç gün sayıları, bilançoda yer alan son 2 dönemdeki Ticari Borçlar bakiyesinin ortalamasının satılan malın maliyetine oranının dönem içerisindeki gün sayısı ile çarpılması sonucu hesaplandığında ortalama vade süreleri 2023 üç aylık dönem, 2022, 2021 ve 2020 yılları için sırasıyla 68, 80, 101 ve 101 gündür. Şirket genellikle aynı tedarikçilerle çalıştığı için borçlarını ödeme süreleri yıllar itibarıyla benzer sürededir. 2023 yılının ilk çeyreğinde, sezonsallıktan dolayı tohum üretimi yapıp henüz hasata başlanılmadığından ticari borçlar için hesaplanan ortalama vade süresi diğer dönemlere göre düşüktür. 2022 yılında ise Şirket'in tedarikçiler ile yaptığı anlaşmalar ile vade günleri, önceki dönemlere göre uzamıştır.

14 Temmuz 2023



ATAKEY PATATES GIDA SANAYİ VE TİCARET A.Ş.
Merkez Ofis: Maslak Çarşısı, Kat: 10 / IT Değişim / İSTANBUL
Şube: Sakarya Mh. Ankara Cd. No: 6 Susuz / Merkez AFYON KARAHİSAR
Tic. Sic. No: 2485928264268036 Şub. Sic. No: 0935000000000000000
Tel: 0 212 259 66 88 - 0 212 223 54 55 M.Köy V.D.: 095 030 6207

TFI TAB GIDA YATIRIM MENKUL DEĞERLERİ A.Ş.
Etiler Cad. No:109A Beşiktaş / İSTANBUL
Tel: 0212 310 54 00
Mediye Köyü V.D: 171 066 7445

ATA YATIRIM MENKUL KIYMETLER A.Ş.
MERKİS NO : 0-0820-0421-3100013
OKULBAŞI MAH. EMİRHAN CAD. NO:109
KAT:1 BLOK:KATKÜLE/BEKLEMURGAZ
TEL : (0212) 310 42 00
www.atayatirim.com.tr

Kısa Vadeli Sözleşme Yükümlülükleri

(TL)	31.03.2023	31.12.2022	31.12.2021	31.12.2020	2023 - 2022 Değişim	2022 - 2021 Değişim	2021 - 2020 Değişim
Ertelenmiş Gelirler	25.582.194	93.289.185	42.059.556	-	-%72,6	%121,8	-
Ertelenmiş Gelirler	25.582.194	93.289.185	42.059.556	-	-%72,6	%121,8	-

Sözleşme Yükümlülükleri, 31.12.2021 tarihinde 42.059.556 TL, 31.12.2022 tarihinde 93.289.185 TL, 31.03.2023 tarihinde ise 25.582.194 TL olarak gerçekleşmiş olup toplam kaynaklar içerisindeki payı sırasıyla %4,8, %5,4 ve %1,5'tir.

Sözleşme Yükümlülükleri, 31.12.2021 yılında 42.059.556 TL iken, %122 artışla 31.12.2022 yılında 93.289.185 TL, 31.03.2023 tarihinde ise 31.12.2022 tarihine göre %72,6 azalarak 25.582.194 TL olarak gerçekleşmiştir. Fasdət Gıda A.Ş.'den alınan sipariş avansları, TFRS 15 kapsamındaki sözleşmeye bağlı yükümlülüklerden oluşmaktadır. Alınan avanslar, başlangıçta avans olarak finansal durum tablosunda muhasebeleştirilmiş olup, müteakip dönemde yapılan satışlar ile mahsup edilmektedir. 31 Aralık 2021 tarihi itibarıyla taşınan 42.059.556 TL'lik avans tutarı 2022 yılı içerisinde gelir olarak muhasebeleştirilmiştir. 31.12.2020 tarihinde alınan avans bulunmamaktadır.

Uzun Vadeli Yükümlülükler

Uzun Vadeli Yükümlülükler, 31.03.2023'te 143.177.865 TL, 31.12.2022'de 164.961.187 TL, 31.12.2021'de 250.857.850 TL, 31.12.2020'de ise 152.609.453 TL olarak gerçekleşmiş olup toplam kaynaklar içerisindeki payı sırasıyla %8,1, %9,5, %28,9 ve %28,0'dir. Uzun Vadeli Yükümlülükler bir önceki yıla göre sırasıyla 2021'de %64,4 oranında artış, 2022'de bir önceki yıla göre %34,2 oranında, 31.03.2023 tarihinde ise, 31.12.2022 tarihine göre %13,2 azalış göstermiştir.

(TL)	31.03.2023	31.12.2022	31.12.2021	31.12.2020	2023 - 2022 Değişim	2022 - 2021 Değişim	2021 - 2020 Değişim
Uzun Vadeli Borçlanmalar	137.458.594	160.853.123	248.260.829	149.384.067	-%14,5	-%35,2	%66,2
Uzun Vadeli Kiralama İşlemlerinden Borçlar	1.874.436	1.265.332	310.728	1.313.151	%48,1	%307,2	-%76,3
Çalışanlara Sağlanan Faydalar Kapsamında Borçlar	3.844.835	2.842.732	1.339.350	963.178	%35,3	%112,2	%39,1
Türev Yükümlülükler	-	-	946.943	949.057	-	-%100,0	-%0,2
Uzun Vadeli Yükümlülükler	143.177.865	164.961.187	250.857.850	152.609.453	-%13,2	-%34,2	%64,4

31.03.2023 tarihinde Uzun Vadeli Yükümlülükler'in %96,1'ini Uzun Vadeli Borçlanmalar oluşturmaktadır. Geri kalan %3,9'ini ise Kiralama İşlemlerinden Borçlar, Çalışanlara Sağlanan Faydalardan oluşturmaktadır.

31.12.2022 tarihinde Uzun Vadeli Yükümlülükler'in %97,5'ini Uzun Vadeli Borçlanmalar oluşturmaktadır. Geri kalan %2,5'ini ise Kiralama İşlemlerinden Borçlar, Çalışanlara Sağlanan Faydalardan oluşturmaktadır.

31.12.2021 tarihinde Uzun Vadeli Yükümlülükler'in %98,9'unu Uzun Vadeli Borçlanmalar oluşturmaktadır. Geri kalan %1,1'ini ise Kiralama İşlemlerinden Borçlar, Çalışanlara Sağlanan Faydalar, Türev Yükümlülüklerden oluşturmaktadır.

31.12.2020 tarihinde Uzun Vadeli Yükümlülükler'in %97,9'unu Uzun Vadeli Borçlanmalar oluşturmaktadır. Geri kalan %2,1'ini ise Kiralama İşlemlerinden Borçlar, Çalışanlara Sağlanan Faydalar, Türev Yükümlülüklerden oluşturmaktadır.

ATAKEY PATATES GIDA SANAYİ VE TİCARET A.Ş.

M. Nispetiye Çarşısı, No:109 K. 6. Beşiktaş / İSTANBUL
 Çubukçu Sok. No:107 A. Balneoloji / Üsküdar / İSTANBUL
 M. Nispetiye Çarşısı, No:109 K. 6. Beşiktaş / İSTANBUL
 M. Nispetiye Çarşısı, No:109 K. 6. Beşiktaş / İSTANBUL
 Tel: 0 212 259 66 68 - 0 212 223 54 55 M. Koy V.D. : 095 030 0207

14 Temmuz 2023

ATA YATIRIM MENKUL KIYMETLER A.Ş.

MERSİS NO : 0-0920-0421-3100013
 DİKLİTAŞ MAN. EMİRHAN CAD. NO:109
 A.Ş. SAKARYA YATIRIM MENKUL DEĞERLER A.Ş.
 TEL : (0312) 310 6700
 www.atayatirim.com.tr

Özkaynaklar

(TL)	31.03.2023	31.12.2022	31.12.2021	31.12.2020	2023 - 2022 Değişim	2022 - 2021 Değişim	2021 - 2020 Değişim
Sermaye	117.600.000	117.600.000	117.600.000	117.600.000	%0,0	%0,0	%0,0
Tanımlanmış Fayda Paylar Yeniden Ölçüm Kazançları	379.633	184.206	108.308	79.356	%106,1	%70,1	%36,5
Maddi Duran Varlık Yeniden Değerleme Artışları	578.921.106	578.921.106	202.251.695	47.711.962	%0,0	%186,2	%323,9
Nakit Akış Riskinden Korunma Kayıpları	(74.019.565)	(67.243.534)	-	-	-%10,1	-	-
Net Dönem Karı/(Zararı)	42.332.353	446.069.442	(48.215.033)	(34.482.151)	-%90,5	%1025,2	-%39,8
Geçmiş Yıl Karları/(Zararları)	267.553.256	(178.516.186)	(130.301.153)	(95.818.822)	%249,9	-%37,0	-%36,0
Özkaynaklar	932.766.783	897.015.034	141.443.817	35.090.345	%4,0	%534,2	%303,1

31.03.2023 itibarıyla 932.766.783 TL düzeyine ulaşan Özkaynaklar aynı tarih itibarıyla toplam kaynakların %53,0'ını oluşturmaktadır. Özkaynaklar bir önceki yıla göre sırasıyla 2021 yılında %303,1 ve 2022 yılında %534,2 oranında artış göstermiştir. 31.02.2023 tarihinde ise, 31.12.2022 tarihine göre %4,0 oranında artış göstermiştir.

İzahname'de yer alan tarihler itibarıyla Ödenmiş Sermaye 117.600.000 TL'dir.

Maddi Duran Varlık Yeniden Değerleme Artışları 31.12.2022'de 578.921.106 TL, 31.12.2021'de 202.251.695 TL, 31.12.2020'de ise 47.711.962 TL'dir. 31.12.2022 ve 31.12.2021 tarihi itibarıyla belirtilen sabit kıymetler yeniden değerlemeye tabii tutulduğundan maddi duran varlık yeniden değerlendirme ölçüm kazançları hesabı 2022 yılında 2021 yılına göre %186,2 ve 2021 yılında 2020 yılına göre %323,9 oranında artış göstermiştir.

Şirket, mali tablolarını finansal tablo okuyucularına gerçeğe uygun bir şekilde aktarabilmesi için döviz pozisyonundaki yükümlülüklerine karşılık gelen döviz kazancından kaynaklı kur değişimlerinin yıllara sari dalgalanmaları doğru şekilde göstermek amacıyla risken korunma muhasebesine geçmiştir. 2022 yılı itibarıyla 67.243.534 TL Nakit akış riskinden korunma kayıpları oluşmuştur.

Şirket, 2022 tarihi itibarıyla kullanmış olduğu 31 Ağustos 2026 tarihi itibarıyla vadesi sona erecek olan Avro cinsinden kredileri, yurtdışı müşterileri ile karşılıklı imzalanan sözleşmeye istinaden gerçekleşme olasılığı yüksek Avro cinsinden ihracat gelirleri nedeniyle maruz kalınan EUR/TL spot kur riskine karşı korunma aracı olarak tanımlanmış olup; nakit akış riskinden korunma muhasebesi uygulamaya başlamıştır. Söz konusu muhasebe kapsamında, sözleşmeye dayalı, yüksek olasılıklı satış projeksiyonları, ihracat miktarları ve birim fiyatlar varsayımları ile ileriye dönük testler uygulanmıştır.

Söz konusu yatırım kredilerinin kur farkı gelir/gideri, ilgili riskten korunma konusu olan kalemin nakit akışları gerçekleşene kadar özkaynaklar altında "Nakit akış riskinden korunma kazanç/(kayıpları)" içerisinde muhasebeleştirilmektedir. Bu kapsamda ilişkilendirilen kredilerin 31 Mart 2023 tarihi itibarıyla tutarı 15.714.339 Avro'dur (328.154.684 TL). Özkaynaklarda muhasebeleştirilen kur farkı gideri vergi sonrası (74.019.565) TL'dir.

Bu kapsamda ilişkilendirilen kredilerin 31 Aralık 2022 tarihi itibarıyla ise tutarı 18.681.278 Avro'dur (373.080.067 TL). Özkaynaklarda muhasebeleştirilen kur farkı gideri vergi sonrası 67.243.534 TL'dir.

Özkaynaklar içerisinde Net Dönem Karı 2023 yılı ve 2022 yılı ilk çeyrek dönemleri itibarıyla sırasıyla 42.332.353 TL ve 7.611.514 TL kar olarak gerçekleşmiştir.

Özkaynaklar içerisinde Net Dönem Karı, 2022, 2021 ve 2020 yılları için sırasıyla 446.069.442 TL, 48.215.03 TL zarar ve 34.482.151 TL zarar olarak gerçekleşmiştir.

14 Temmuz 2023

ATAKEV PATATES VE SANAYİ VE TİCARET A.Ş.

Merkez: Dışişler Cd. Etiler Mah. No:103 Kat:11 Beşiktaş / İSTANBUL
Şube: Sakarya Mh. Ankara Cd No:6 Susuz Merkez-AFYON KAHAMISAR
Mik. Mersis No:9485928264269996 Şube Mersis No:080500220700213
Tel: 0 212 259 66 88 - 0 272 223 54 55 M. Nöy V.D.: 08/03/2017

ATAKEV PATATES VE SANAYİ VE TİCARET A.Ş.

Merkez: Dışişler Cd. Etiler Mah. No:103 Kat:11 Beşiktaş / İSTANBUL

Şube: Sakarya Mh. Ankara Cd No:6 Susuz Merkez-AFYON KAHAMISAR

Mik. Mersis No:9485928264269996 Şube Mersis No:080500220700213

Tel: 0 212 259 66 88 - 0 272 223 54 55 M. Nöy V.D.: 08/03/2017

ATA YATIRIM MENKUL KIYMETLER A.Ş.

MERSİS NO : 0-0820-0427-3100013

ATA YATIRIM MENKUL KIYMETLER A.Ş.

MERKEZİ: SAKARYA MAH. ANKARA CAD. NO:109

A. BLOK ATAKÜLE/SALIMLIDAGI/İST.

TEL : (0212) 310 62 00

www.atayatirim.com.tr

10.2. Faaliyet sonuçları:

10.2.1. İhraççının izahnamede yer alması gereken finansal tablo dönemleri itibarıyla faaliyet sonuçlarına ilişkin bilgi:

Aşağıda yer alan gelir tablosu bilgileri bağımsız denetimden geçmiş 31.03.2023, 31.03.2022, 31.12.2022, 31.12.2021 ve 31.12.2020 dönemleri itibarıyla verilmiştir.

(TL)	1 Ocak - 31 Mart 2023	1 Ocak - 31 Mart 2022	1 Ocak - 31 Aralık 2022	1 Ocak - 31 Aralık 2021	1 Ocak - 31 Aralık 2020	1C 2023 - 2022 Değişim	2022 - 2021 Değişim	2021 - 2020 Değişim
Hasılat	351.847.054	149.161.236	1.105.559.482	368.275.322	310.558.419	%135,9	%200,2	%18,6
Satışların Maliyeti (-)	226.325.560	109.064.578	598.782.536	291.865.943	242.123.587	%107,5	%105,2	%20,5
Brüt Kar	125.521.494	40.096.658	506.776.946	76.409.379	68.434.832	%213,0	%563,2	%11,7
Genel Yönetim Giderleri (-)	12.156.282	3.410.060	14.215.095	7.709.620	5.370.906	%256,5	%84,4	%43,5
Esas Faaliyetlerden Diğer Gelirler	3.757.886	13.369.929	38.798.254	41.748.703	14.748.053	-%71,9	-%7,1	%183,1
Esas Faaliyetlerden Diğer Giderler (-)	16.689.596	11.560.018	26.144.609	21.932.973	4.785.460	%44,4	%19,2	%358,3
Esas Faaliyet Karı	100.433.502	38.496.509	505.215.496	88.515.489	73.026.519	%160,9	%470,8	%21,2
Yatırım Faaliyetlerinden Gelirler	3.247.379	181.309	3.636.062	12.242.000	5.085.367	%1691,1	-%70,3	%140,7
Yatırım Faaliyetlerinden Giderler (-)	358.133	1.042.995	3.939.155	1.722.276	1.538.498	-%65,7	%128,7	%11,9
Finansman Gideri Öncesi Faaliyet Karı	103.322.748	37.634.823	504.912.403	99.035.213	76.573.388	%174,5	%409,8	%29,3
Finansal Gelirler	196.250	49.232	570.180	81.923	458.251	%298,6	%596,0	-%82,1
Finansal Giderler (-)	27.350.247	28.926.475	92.645.436	247.597.240	136.375.987	-%65,4	-%62,6	%81,6
Sürdürülen Faaliyetler Vergi Öncesi Zararı	76.168.751	8.757.580	412.837.147	(148.480.104)	(59.344.348)	%769,7	%378,0	-%150,2
Dönem Vergi Gideri (-)	(35.679.081)	-	(10.500.629)	-	-	-	-	-
Ertelenmiş Vergi Geliri	1.842.683	(1.146.066)	43.732.924	100.265.071	24.862.197	%260,8	-%56,4	%303,3
Net Dönem Karı Zararı	42.332.353	7.611.514	446.069.442	(48.215.033)	(34.482.151)	%456,2	%1025,2	-%39,8

Hasılat

Aşağıdaki tabloda 31 Mart 2023, 31 Mart 2022, 31 Aralık 2022, 31 Aralık 2021 ve 31 Aralık 2020 tarihlerinde sona eren dönemlere ait hasılat tutarları gösterilmektedir.

(TL)	1 Ocak - 31 Mart 2023	1 Ocak - 31 Mart 2022	1 Ocak - 31 Aralık 2022	1 Ocak - 31 Aralık 2021	1 Ocak - 31 Aralık 2020	1C 2023 - 2022 Değişim	2022 - 2021 Değişim	2021 - 2020 Değişim
Satışlar	355.638.795	149.891.389	1.100.118.171	370.480.972	306.641.245	%137,3	%196,9	%20,8
Satıştan İadeler (-)	(3.791.741)	(730.153)	(5.441.311)	(2.205.650)	(3.917.174)	-%419,3	-%146,7	%43,7
Hasılat	351.847.054	149.161.236	1.105.559.482	368.275.322	310.558.419	%135,9	%200,2	%18,6

Mamul satışlarının miktar bazlı kırılımı aşağıda verilmiştir.

Mamul Satışları (ton)	1 Ocak - 31 Mart 2023	1 Ocak - 31 Mart 2022	1 Ocak - 31 Aralık 2022	1 Ocak - 31 Aralık 2021	1 Ocak - 31 Aralık 2020	1C 2023 - 2022 Değişim	2022 - 2021 Değişim	2021 - 2020 Değişim
Yurt İçi	11.897	10.604	47.768	37.350	31.580	12%	28%	18%
Yurt Dışı	838	1.553	9.037	11.947	12.070	-46%	-24%	-3%
Toplam	12.735	12.156	56.805	49.297	43.650	15%	18%	12%

14 Temmuz 2023

ATAKEY PATATES VE SANAYİ VE TİCARET A.Ş.
Merkezi: Dikiliyapı Mah. Emirhan Cad. No:109 / Beşiktaş / İSTANBUL
Şube: Sakarya Mah. Antarkapı Çarşısı Sırası No:10 / AFYONKARAHİSAR
Mik. Mersis No: 08450920264265950 Şube Merkezi: 08450920264265950
Tel: 0 212 259 65 88 - 0 272 223 54 55 M.Kayı V.D: 095 030 6207

ATA YATIRIM MENKUL DEĞERLER A.Ş.
Emirhan Cad. No:109 / Beşiktaş / İST.
Tel: 0212 310 64 00
Medisyon Sok. No: 21 / Beşiktaş / İST.

ATA YATIRIM MENKUL KIYMETLER A.Ş.
MERSİS NO : 0-0820-0421-3100013
DİKLİTAS MAH. EMİRHAN CAD. NO:109
ATA YATIRIM MENKUL DEĞERLER A.Ş. / BEŞİKTAŞ / İST.
TEL : (0212) 310 62 00
www.atayatirim.com.tr

Şirket'in hasılatı, indirimler düşüldükten sonra ortaya çıkan gelir olarak gösterilmektedir. Şirket'in hasılatı 31.03.2023 ile biten üç aylık dönemde 351.847.054 TL, 31.03.2022 ile biten üç aylık dönemde 149.161.236 TL, 31.12.2022, 31.12.2021 ve 31.12.2020 ile biten mali yıllarda ise, sırasıyla 1.105.559.482 TL 368.275.322 TL ve 310.558.419 TL olarak gerçekleşmiştir.

Hasılat, 31.03.2023 ile biten üç aylık dönemde, 31.03.2022 ile biten üç aylık döneme göre 202.685.818 TL veya %136 oranında artmıştır. Bu artışın sebebi tonaj ve fiyat artışlarından kaynaklanmaktadır.

2014 yılında 38.787.556 TL olan net satışlar %52 oranında bir YBBO ile 2022 yılında 1.105.559.482 TL olarak gerçekleşmiştir. Söz konusu artışlar, esas olarak, satış tonajlarının artması (Mamul Satışları (ton) tablosu) ve 2022 yılında yaşanan fiyatlar genel seviyesindeki yükselişin fiyatlara yansıyan artışların etkisinden kaynaklanmıştır. Yurt içi mamul satışları hacim olarak %28 oranında artış göstermiştir. Yurt dışı mamul satışları ise %24 oranında azalmıştır. Yurt dışı satışlarının azalmasının temel nedeni Çin'de 2022 yılında pandemi salgınının devam etmesi sebebiyle azalan taleptir. Yurt dışı satışları tonaj olarak azalmasına rağmen, döviz bazında ihracat yapıldığı ve döviz kurundaki artış sebebiyle TL bazında hasılat içerisindeki payı artmıştır. Aynı zamanda Şirket'in mamul satışlarının yanı sıra hasılatı içerisinde yer alan, parça patates, fabrika atık satışları, tohum ve gübre satışları ile zirai ilaç satışları da artmıştır.

2021 yılında Şirket'in hasılatı 57.716.903 TL veya %18,6 artarak, 2020'deki 310.558.419 TL'den 368.275.322 TL'ye yükselmiştir. Yurt içi ve yurt dışı mamul satışları hacim olarak toplamda %12 artış göstermiş olup, hasılat 2021 yılında 2020 yılına göre %18,6 oranında artmıştır.

Satışların Maliyeti

Aşağıdaki tabloda 31 Mart 2023, 31 Mart 2022, 31 Aralık 2022, 31 Aralık 2021 ve 31 Aralık 2020 tarihlerinde sona eren dönemlere ait Şirket'in yapmış olduğu satışların maliyetini oluşturan kalemler gösterilmektedir. Satışların maliyeti, ağırlıklı olarak (i) ilk madde ve malzeme giderlerinden, (ii) genel üretim giderleri, (iii) personel giderlerinden, (iv) nakliye giderleri, (v) kira giderlerinden, (v) amortisman giderlerinden ve (vii) satılan ticari mal maliyetlerinden oluşmaktadır.

(TL)	01 Ocak - 31 Mart 2023	01 Ocak - 31 Mart 2022	01 Ocak - 31 Aralık 2022	01 Ocak - 31 Aralık 2021	01 Ocak - 31 Aralık 2020	İÇ 2023 - 2022 Değişim	2022 - 2021 Değişim	2021 - 2020 Değişim
İlk Madde ve Malzeme Giderleri	(152.131.511)	(64.631.387)	(329.431.509)	(187.646.379)	(155.014.263)	%135,4	%75,6	%21,1
Genel Üretim Giderleri	(33.079.418)	(10.894.533)	(123.161.918)	(29.896.740)	(23.619.983)	%203,6	%312,0	%26,6
Nakliye Giderleri	(5.847.743)	(5.144.490)	(41.794.266)	(19.960.925)	(18.211.407)	%13,7	%109,4	%9,6
Personel Giderleri	(15.035.138)	(4.008.852)	(29.929.087)	(18.039.432)	(16.366.109)	%275,0	%65,9	%10,2
Amortisman Giderleri	(10.280.762)	(6.350.333)	(24.533.090)	(11.673.791)	(881.657)	%61,9	%110,2	%1224,1
Satılan Ticari Malların Maliyeti	(5.751.877)	(10.495.339)	(21.118.895)	(3.477.882)	(11.502.333)	-%45,2	%507,2	-%69,8
Kira Giderleri	(544.378)	(5.956.270)	(17.348.125)	(12.985.034)	(5.753.333)	-%90,9	%33,6	%125,7
Kiralama İşlemlerinden Amortisman Giderleri	(570.800)	(261.372)	(1.426.102)	(1.045.950)	(842.927)	%118,4	%36,3	%24,1
Sigorta Giderleri	(381.337)	(156.524)	(1.129.117)	(708.079)	(677.950)	%143,6	%59,5	%4,4
Bakım ve Onarım Giderleri	(204.436)	(160.212)	(868.671)	(949.395)	(592.557)	%27,6	-%8,5	%60,2
Yakıt Giderleri	(186.766)	(94.267)	(826.264)	(313.556)	(386.380)	%98,1	%163,5	-%18,8
Resim, Harç ve Diğer Vergi Giderleri	(72.915)	(55.983)	(483.127)	(248.159)	(118.967)	%30,2	%94,7	%108,6
Diğer	(2.238.479)	(855.016)	(6.732.365)	(4.920.621)	(8.155.721)	%161,8	%36,8	-%39,7
Satışların Maliyeti	(226.325.560)	(109.064.578)	(598.782.536)	(291.865.943)	(242.123.587)	%107,5	%105,2	%20,5

Satışların Maliyeti, 31.03.2023 ile biten üç aylık dönemde 226.325.560 TL, 31.03.2022 ile biten üç aylık dönemde 109.064.578 TL, 31.12.2022, 31.12.2021 ve 31.12.2020 ile biten mali yıllarda ise, sırasıyla 598.782.536 TL 291.865.943 TL ve 242.123.587 TL olarak gerçekleşmiştir.

ATAKEY PATATES GIDA VE İÇİRCİLİK A.Ş.
 Merkez: Dikilitaş Mah. Emirhan Cad. No: 109A Balmumcu / İST.
 Şişli Şubesi: Sakarya Mah. Ankara Caddesi No: 109A Balmumcu / İST.
 Mersis No: 3483923264268955
 T: 0 212 259 66 88 - 0 272 223 54 55

ATA YATIRIM MENKUL KIYMETLER A.Ş.
 Emirhan Cad. No: 109A Balmumcu / İST.
 Tel: 0212/310 67 00
 Mecidiyeköy V.D. No: 93/9443

ATA YATIRIM MENKUL KIYMETLER A.Ş.
 MERSİS NO : 0-0920-0421-8100013
 DİKİLİTAŞ MAH. EMİRHAN CAD. NO: 109A
 BEŞİKTAŞ / İSTANBUL
 TEL : (0212) 310 67 00
 93 www.atayatirim.com.tr

14 Temmuz 2023



Satışların Maliyeti, 31.03.2023 ile biten üç aylık dönemde, 31.03.2022 ile biten üç aylık dönemle karşılaştırıldığında ise 117.260.982 TL diğer bir deyişle %108 oranında artmıştır. Bu artış esas olarak, İlk Madde ve Malzeme Giderleri'nin 87.500.124 TL veya %135 oranında artmasından kaynaklanmaktadır.

Satışların Maliyeti hesabı, 31 Aralık 2022 tarihinde sona eren yıl için 93.265.178 TL veya %312 oranında artan Genel Üretim Giderleri'nden (Genel Üretim Giderleri büyük oranda, elektrik giderlerini, doğalgaz giderlerini kapsamaktadır.), 17.641.013 TL veya %507 oranında artan Satılan Ticari Malların Maliyetinden (Satılan Ticari Malların Maliyeti, büyük oranda gübre maliyeti, zirai ilaç maliyeti, palet mal maliyetinden oluşmaktadır.), 21.833.341 TL veya %109 oranında artan Nakliye Giderlerinden, 141.785.130 TL veya %76 oranında artan İlk Madde ve Malzeme Giderlerinden, 11.889.655 TL veya %66 oranında artan Personel Giderlerinden kaynaklanmıştır.

Satışların Maliyeti hesabındaki artışın ana sebepleri, satışların hacim olarak artması sebebiyle maliyet kalemlerinin de artmasından, yaşanan fiyatlar genel seviyesindeki yükselişin maliyetlerde yaşanan artıştan, pandemi döneminde üretime devam edilip stoklanan ürünlerin depolanması ile ilgili katlanılan kira giderleridir.

Satışların Maliyeti, 31 Aralık 2021 ile sona eren yılda 31 Aralık 2020'de sona eren yıllara karşılaştırıldığında ise 49.742.356 TL, diğer bir deyişle %21 oranında artmıştır. Bu artış esas olarak, 31 Aralık 2021 tarihinde sona eren yıla göre 32.632.116 TL veya %21 oranında artan İlk Madde ve Malzeme Giderlerinden, 7.231.701 TL veya %126 oranında artan Kira Giderlerinden, 6.004.044 TL veya %25 oranında artan Genel Üretim Giderlerinden kaynaklanmıştır. Satışların hacim olarak artması sebebiyle maliyet kalemleri de paralel olarak artmıştır.

Brüt Kar

(TL)	01 Ocak 31 Mart 2023	01 Ocak 31 Mart 2022	01 Ocak 31 Aralık 2022	01 Ocak 31 Aralık 2021	01 Ocak 31 Aralık 2020	1C 2023 - 2022 Değişim	2022 - 2021 Değişim	2021 - 2020 Değişim
Hasılat	351.847.054	149.161.236	1.105.559.482	368.275.322	310.558.419	%136	%200	%19
Satışların Maliyeti	(226.325.560)	(109.064.578)	(598.782.536)	(291.865.943)	(242.123.587)	%108	%105	%21
Brüt Kar	125.521.494	40.096.658	506.776.946	76.409.379	68.434.832	%213	%563	%12
Brüt Kar Marjı (%)	35,68%	26,88%	45,84%	20,75%	22,04%	%33	%25	-%1

Şirket'in Brüt Karı, 31.03.2023 ile biten üç aylık dönemde 31.03.2022 ile biten üç aylık döneme göre 85.424.836 TL veya %213 oranında artarak 125.521.494 olarak gerçekleşirken 31.03.2022 ile biten üç aylık dönemde ise 40.096.658 TL olarak gerçekleşmiştir. 2022 yılında 506.776.946 TL gerçekleşirken 2021 ve 2020 yıllarında sırasıyla 76.409.379 TL ve 68.434.832 TL olarak gerçekleşmiştir. 2021 yılında bir önceki yıla göre %11,7 artan Brüt Kar, 2022 yılında bir önceki yıla göre %563,2 artış göstermiştir. Brüt Kar Marjı 2020 yılında %22,0 iken 2021 ve 2022 yıllarında ise sırasıyla %20,7 ve %45,8 olarak gerçekleşmiştir. 2021 yılında, 2020 yılına göre Brüt Kar Marjındaki düşüşün sebebi; özellikle maliyetlerdeki artışın, piyasa koşulları gereği aynı zamanda ve oranda fiyatlara yansıtılmamasından kaynaklanmaktadır.

2019 yılından itibaren stok miktar hareketleri aşağıdaki tabloda görülmektedir.

Stok Hareket Tablosu

	2023	2022	2021	2020	2019
Dönem başı stok miktarı	13,3	14,5	31,9	34,9	20,6
Dönem içi üretim miktarı	67,4	63,1	51,9	42,5	10,0
Satış miktarı	(66,2)	(45,7)	(48,8)	(56,8)	(12,7)
Dönem sonu stok miktarı	14,5	31,9	34,9	20,6	17,9

ATAKEY PATATES İÇİ SANAYİ VE TİCARET A.Ş.
Mersis No: 08435928264268990
Şişli Sokak No: 8435928264268990
Tel: 0 212 259 66 88 - 0 272 223 54 55

ATA YATIRIM MENKUL DEĞERLER A.Ş.
MERSİS NO : 0-0920-04213100013
DİĞİLLİSMAH EMİRHAN CAD. NO: 109
E-BLOK ATAKULE/BALIKMÜCÜ-İST.
TEL : (0212) 310 67 00
www.atayatirim.com.tr

14 Temmuz 2023

Şirket operasyonlarının olağan akışı gereği yaklaşık 200 gün civarında stok ile çalışmaktadır. Pandemi etkisi ile, 2020 ve 2021 yıllarında stoklarda yaşanan artış ile birlikte 2021 ve 2022 içinde gerçekleşen üretim daha az seyretmiştir. Şirket stoklarını ağırlıklı ortalama maliyet yöntemi kullanarak maliyetlendirdiğinden, satılan mal maliyetine hem devreden stokların hem de dönem içinde üretilen stokların etkisi dahil olmaktadır.

Şirket 2021 ve 2022 yılında Çin'de pandemi etkilerinin devam etmesi sebebiyle, ihraç edilmesi planlanan ürünlerin satışını yurtiçine kaydırabilmiş ve 2021 ve 2022 yıllarında toplam satış miktarlarında artış kaydetmiştir. Şirket'in ürünleri, müşteriler tarafından istenen belirli özellikleri sağlayan özel ürünlerdir ve bu ürünleri sağlayan sınırlı sayıda üretici bulunmaktadır. Bunun sayesinde artan maliyetlere rağmen Şirket, satış fiyatlarını yurtiçinde de rekabetçi konumda belirleyebilmektedir. Bu sebeple 2022 yılında, artan satış fiyatları ile birlikte pandemi etkisi azalması ile satışlar daha normal seviyeye gelmiş ve brüt kar marjında olumlu etki yaratıldığı görülmüştür.

Genel Yönetim Giderleri

(TL)	01 Ocak - 31 Mart 2023	01 Ocak - 31 Mart 2022	01 Ocak - 31 Aralık 2022	01 Ocak - 31 Aralık 2021	01 Ocak - 31 Aralık 2020	1Ç 2023 - 2022 Değişim	2022 - 2021 Değişim	2021 - 2020 Değişim
Personel Giderleri	(3.141.992)	(1.514.146)	(7.035.415)	(4.091.033)	(3.173.271)	%107,5	%72,0	%28,9
Elektrik ve Yakıt Giderleri	(398.467)	(145.794)	(1.424.220)	(438.715)	(305.467)	%173,3	%224,6	%43,6
Danışmanlık Giderleri	(7.051.373)	(129.968)	(1.352.304)	(596.265)	(505.825)	%5325,5	%126,8	%17,9
Ofis ve Genel Yönetim Giderleri	(650.498)	(236.911)	(1.080.725)	(331.680)	(228.387)	%174,6	%225,8	%45,2
Dava Karşılıkları	-	(863.299)	(863.299)	-	-	-	-	-
Resim, Harç ve Diğer Vergi Giderleri	(59.625)	(52.578)	(499.000)	(263.344)	(135.598)	%13,4	%89,5	%94,2
Amortisman Giderleri ve İtfa Payları	(181.601)	(114.017)	(354.145)	(127.349)	(166.627)	%59,3	%178,1	-%23,6
Şüpheli Alacak Karşılığı	-	(41.347)	(139.276)	(979.648)	-	-	-%85,8	-
Bakım ve Onarım Giderleri	(42.862)	(6.462)	(125.084)	(49.516)	(44.563)	%563,3	%152,6	%11,1
Kiralama İşlemlerinden Amortisman Giderleri	(36.960)	(21.641)	(110.114)	(111.892)	(192.724)	%70,8	-%1,6	-%41,9
Sigorta Giderleri	(26.332)	(13.045)	(73.986)	(34.051)	(32.520)	%101,9	%117,3	%4,7
Diğer	(566.572)	(270.852)	(1.157.527)	(686.127)	(585.924)	%109,2	%68,7	%17,1
Genel Yönetim Giderleri	(12.156.282)	(3.410.060)	(14.215.095)	(7.709.620)	(5.370.906)	%256,5	%84,4	%43,5

Şirket'in Genel Yönetim Giderleri, 31.03.2023 ile biten üç aylık dönemde, 31.03.2022 ile biten üç aylık döneme göre 8.746.222 TL veya %256 oranında artarak 3.410.060 TL'den 12.156.282 TL'ye yükselmiştir. Bu artışın temel sebebi, Danışmanlık Giderleri hesabının 31.03.2023 ile biten üç aylık dönemde, 31.03.2022 ile biten üç aylık döneme göre 6.921.405 TL veya %5.325 oranında artmasından kaynaklanmaktadır. Bu artışın sebebi, Şirket'in, ilişkili taraflardan olan TFI Tab Gıda'dan almış olduğu danışmanlık hizmetlerinden kaynaklanmaktadır. Bu hizmetler, teknoloji desteği, bütçe ve planlama danışmanlığı, kurumsal zeka danışmanlığı ve iç denetim çalışmalarıdır. Genel Yönetim Giderleri, 2022 yılında 14.215.095 TL gerçekleşirken 2021 ve 2020 yıllarında sırasıyla 7.709.620 TL ve 5.370.906 TL olarak gerçekleşmiştir.

14 Temmuz 2023



ATAKEY PATATESİ GIDA SANAYİ VE TİCARET A.Ş.
Merkez Ofis: Atatürk Cad. No: 100 Kat: Başkaş İstanbul
Şube: Sakarya Mh. Akaraya Cd No: 8 Susuz Çarş. AFYONKARAHİSAR
İlk Mersis No: 046502326420399 Şubeler: 0090037670013
Tel: 0 212 259 65 69 - 0 212 223 54 55 M.Koy V.D. 095 030 6207

ATA YATIRIM MENKUL KIYMETLER A.Ş.
MERSİS NO : 0-0920-0421-100013
SİKİLTAS MAH. EMİRHAN CAD. NO:149
Emirhan Cad. No:149/Balçısuyu İST. (Etiler) / BEŞİKTAŞ / İZMİR
Tel: 0212 310 67 00
Meddiyeköy V.D: 271 006 7443
www.atayatirim.com.tr

Genel Yönetim Giderleri, 31 Aralık 2021'de sona eren yıla karşılaştırıldığında 31 Aralık 2022'de sona eren yılda 6.505.475 TL veya %84,4 artış göstermiştir. Bu artış esas olarak Şirket personeline ödenen maaşlardaki yıllık artış sebebiyle 31 Aralık 2021 tarihinde sona eren yıla göre Personel Giderlerindeki 2.944.382 TL veya %72,0 oranındaki artıştan kaynaklanmıştır. 31 Aralık 2022 tarihinde sona eren yıl bakımından Şirket'in 985.505 TL veya %224,6 oranında artış gösteren Elektrik ve Yakıt giderlerindeki artış da Şirket'in Genel Yönetim Giderlerindeki artışa sebep olmuştur. Ayrıca 31 Aralık 2022 tarihinde sona eren yıla ilişkin Dava Karşılıkları da 863.299 TL'dir.

Genel Yönetim Giderleri, 31 Aralık 2020'de sona eren yıla karşılaştırıldığında 31 Aralık 2021'de sona eren yılda 2.338.714 TL veya %43,6 artış göstermiştir. Bu artış temel olarak, Şirket personeline ödenen maaşlardaki yıllık artış sebebiyle 31 Aralık 2020 tarihinde sona eren yıla göre Personel Giderlerindeki 917.762 TL veya %28,9 oranındaki artıştan, 31 Aralık 2021 yılında ayrılan 979.648 TL tutarındaki Şüpheli Alacak Karşılığında kaynaklanmıştır.

Esas Faaliyetlerden Diğer Gelirler

(TL)	1 Ocak - 31 Mart 2023	1 Ocak - 31 Mart 2022	1 Ocak - 31 Aralık 2022	1 Ocak - 31 Aralık 2021	1 Ocak - 31 Aralık 2020	1 Ocak - 2022 Değişim	2022 - 2021 Değişim	2021 - 2020 Değişim
Ticari İşlemlerden Kaynaklı Kur Farkı Gelirleri	2.628.143	11.379.270	26.744.634	35.866.565	5.801.607	-%76,9	-%25,4	%518,2
Devlet İhracat Teşvikleri	211.520	631.480	4.267.322	4.827.210	5.416.129	-%66,5	-%11,6	-%10,9
Vadeli Alımlardan Kaynaklı Finansman Gelirleri	126.629	1.045.928	4.311.591	13.917	1.746.162	-%87,9	%30880,8	-%99,2
Atık Ürün Gelirleri	166.936	87.089	1.507.396	370.363	-	%91,7	%307,0	-
Diğer	624.658	226.162	1.967.311	670.648	1.784.155	%176,2	%193,3	-%62,4
Esas Faaliyetlerden Diğer Gelirler	3.757.886	13.369.929	38.798.254	41.748.703	14.748.053	-%71,9	-%7,1	%183,1

Esas Faaliyetlerden Diğer Gelirler, (i) Ticari Alacakların Kur Farkı Gelirlerinden, (ii) Devlet İhracat Teşviklerinden, (iii) Reeskont Gelirlerinden, (iv) Atık Ürün Gelirleri ve (v) Diğer Gelirlerden oluşmaktadır.

Esas Faaliyetlerden Diğer Gelirler hesabı, 31.03.2023 ile biten üç aylık dönemde, 31.03.2022 ile biten üç aylık döneme göre 9.612.043 TL veya %72 oranında azalarak 13.369.929 TL'den 3.757.886 TL'ye düşmüştür. Bu düşüşün temel sebebi, Ticari İşlemlerden Kaynaklı Kur Farkı Gelirleri hesabının 31.03.2023 ile biten üç aylık dönemde, 31.03.2022 ile biten üç aylık döneme göre 8.751.127 TL veya %77 oranında düşmesinden kaynaklanmaktadır. Ticari İşlemlerden Kaynaklı Kur Farkı Gelirleri hesabındaki azalışın temel sebebi gerçekleşen ihracatın azalmasıdır.

31 Aralık 2021'de sona eren yıla karşılaştırıldığında 31 Aralık 2022'de sona eren yılda 2.950.449 TL, veya %7,1 oranında azalmıştır. Bunun temel nedeni, döviz kuru değişimleri sebebiyle Ticari İşlemlerden Kaynaklı Kur Farkı Gelirlerinde yaşanan azalıştır.

Esas Faaliyetlerden Diğer Gelirler, 31 Aralık 2020'de sona eren yıla karşılaştırıldığında 31 Aralık 2021'de sona eren yılda 27.000.650 TL veya %183,1 oranında artmıştır. Bunun temel nedeni, döviz kuru dalgalanmaları sebebiyle Ticari İşlemlerden Kaynaklı Kur Farkı Gelirlerinde yaşanan artıştır.

14 Temmuz 2023



ATA YATIRIM MENKUL DEĞERLER A.Ş.
Merkez: Dumlupınar Bulvarı No: 109 / K: 11 Beşiktaş / İSTANBUL
Şube: Sakarya Mah. Arsuzca Cad. No: 109 / K: 11 Beşiktaş / İSTANBUL
Mik. Mersis No: 346502264260000 Şube Mersis No: 08100008900013
Tel: 0 212 259 06 88 - 0 212 223 54 55 M. Köy V.D: 096 930 6207

ATA YATIRIM MENKUL DEĞERLERİ A.Ş.
Emirhan Cad. No: 109/A Beşiktaş / İST.
Tel: 0 212 259 06 88
Mecidiyeköy V.D: 271 006 7443

ATA YATIRIM MENKUL KIYMETLER A.Ş.
MERSİS NO : 0-0920-0471-2100013
DİĞER MAH. EMİRHAN CAD. NO:109
A-BLOK ATAKULE/BAĞCILARA MAH. CAD. NO:109
TEL : (0212) 212 62 00
www.atayatirim.com.tr

Esas Faaliyetlerden Diğer Giderler

(TL)	1 Ocak - 31 Mart 2023	1 Ocak - 31 Mart 2022	1 Ocak - 31 Aralık 2022	1 Ocak - 31 Aralık 2021	1 Ocak - 31 Aralık 2020	1Ç 2023 - 2022 Değişim	2022 - 2021 Değişim	2021 - 2020 Değişim
Çalışmayan Kısım Gideri	(4.535.023)	(5.054.818)	(12.583.291)	(3.607.425)	(1.435.501)	-%10,3	%248,8	%151,3
Ticari İşlemlerden Kaynaklı Kur Farkı Giderleri	(1.050.798)	(2.315.507)	(6.635.013)	(12.962.758)	(1.254.347)	-%54,6	-%48,8	%933,4
Çalışmayan Kısım Amortisman Giderleri	(4.099.909)	(1.665.807)	(4.741.929)	(1.064.634)	(612.132)	%146,1	%345,4	%73,9
Vadeli Satışlardan Kaynaklı Finansman Giderleri	(6.916.664)	(2.461.150)	(820.767)	(897.557)	(471.115)	%181,0	-%8,6	%90,5
Yapılandırılan Vergi Giderleri	-	-	-	(2.579.426)	-	-	-	-
Diğer	(87.202)	(62.736)	(1.363.609)	(821.173)	(1.012.365)	%39,0	%66,1	-%18,9
Esas Faaliyetlerden Diğer Giderler	(16.689.596)	(11.560.018)	(26.144.609)	(21.932.973)	(4.785.460)	%44,4	%19,2	%358,3

Esas Faaliyetlerden Diğer Giderler, (i) Çalışmayan Kısım Giderlerinden, (ii) Ticari Borçların Kur Farkı giderlerinden, (iii) Çalışmayan Kısım Amortisman Giderlerinden, (iv) Ticari Borçların Vade Farkı Giderlerinden, (v) Yapılandırılan Vergi Giderlerinden ve (vi) Diğer Giderlerden oluşmaktadır.

Esas Faaliyetlerden Diğer Giderler hesabı, 31.03.2023 ile biten üç aylık dönemde, 31.03.2022 ile biten üç aylık döneme göre 5.129.578 TL veya %44 oranında artarak 11.560.018 TL'den 16.689.596 TL'ye çıkmıştır. Bu artışın temel sebebi, Vadeli Satışlardan Kaynaklı Finansman Giderleri hesabının 31.03.2023 ile biten üç aylık dönemde, 31.03.2022 ile biten üç aylık döneme göre 4.455.514 TL veya %181 oranında artmasından kaynaklanmaktadır. Vadeli Satışlardan Kaynaklı Finansman Giderleri hesabındaki artışın temel sebebi, ilişkili olmayan taraflardan ticari alacaklar bakiyesinin artmasından kaynaklanmaktadır.

31 Aralık 2021'de sona eren yıla karşılaştırıldığında 31 Aralık 2022'de sona eren yılda 4.211.636 TL, veya %19,2 oranında artmıştır. Bunun temel nedeni, 2022 yılında fabrika 4 ay boyunca üretim yapmadığı dönem içerisinde oluşan çalışmayan kısım giderlerindeki artıştan meydana gelmektedir.

Esas Faaliyetlerden Diğer Giderler, 31 Aralık 2020'de sona eren yıla karşılaştırıldığında 31 Aralık 2021'de sona eren yılda 17.147.513 TL, veya %358,3 oranında artmıştır. Bunun temel nedeni, döviz kuru dalgalanmaları sebebiyle ticari borçların kur farkı giderlerinde yaşanan artıştır.

Finansman Gelirleri

(TL)	1 Ocak - 31 Mart 2023	1 Ocak - 31 Mart 2022	1 Ocak - 31 Aralık 2022	1 Ocak - 31 Aralık 2021	1 Ocak - 31 Aralık 2020	1Ç 2023 - 2022 Değişim	2022 - 2021 Değişim	2021 - 2020 Değişim
Kiralama Yükümlülüklerine İlişkin Kur Farkı Gelirleri	196.250	49.232	570.180	-	-	-	-	-
İlişkili Olmayan Şirketlere Borçtan Kaynaklanan Faiz Gelirleri	-	-	-	-	458.251	-	-	-
Yapılandırılan Vergilere İlişkin Vade Farkı Gelirleri	-	-	-	81.923	-	-	-	-
Finansal Gelirler	196.250	49.232	570.180	81.923	458.251	%298,6	%696,0	-%82,1

Finansman Gelirleri temel olarak, (i) Kiralama Yükümlülüklerine İlişkin Kur Farkı Geliri ve (ii) Yapılandırılan Vergilere İlişkin Vade Farkı Gelirleri oluşmaktadır.

14 Temmuz 2023

ATAKEY PATATESİ ÜRETİM VE İHRACAT A.Ş.
Merkezi: Büyükdere Caddesi No: 11 Beşiktaş / İSTANBUL
Şube: Sakarya Mahallesi Caddesi No: 6 Şişli / İSTANBUL
Mkt. Mersis No: 08359206420000000000000000000000
Tel: 0 212 259 66 56 - 0 212 223 54 55 M.Kay. V.D.: 095 030 0207

ATA YATIRIM MENKUL KIYMETLER A.Ş.
Emirhan Cad. No: 100 / Beşiktaş / İST.
Tel: 0212 310 62 00
Meddiyeköy V.D.: 271 006 7443

ATA YATIRIM MENKUL KIYMETLER A.Ş.
MERSİS NO : 0-0920-0471-3100013
DİKLERS MAH. EMİRHAN CAD. NO: 100
A-BLOK KATILIM MENKUL KIYMETLERİ A.Ş.
TEL : (0212) 310 62 00
www.atayatirim.com.tr

Finansman Gelirleri, 31 Mart 2023 ile biten üç aylık dönemde, 31 Mart 2022 ile biten üç aylık döneme göre, %299 oranında artmıştır. Bu artışın temel sebebi döviz kurlarında yaşanan dalgalanmalardır. 31 Aralık 2021'de sona eren yıla karşılaştırıldığında, 31 Aralık 2022'de sona eren yılda 488.257 TL, veya %596,0 oranında artış göstermiştir. Temel nedeni kiralama yükümlülüklerine ilişkin kur farkı gelirlerinden oluşmaktadır.

2020 yılında İlişkili Olmayan Şirketlere Borçtan Kaynaklanan Faiz Gelirleri, Özgörkey Gıda Ürünleri San. ve Tic. A.Ş. ile ilgilidir. Vadeli borcun reeskonta tabii tutulmasından kaynaklanmıştır.

Finansman Giderleri

(TL)	1 Ocak - 31 Mart 2023	1 Ocak - 31 Mart 2022	1 Ocak - 31 Aralık 2022	1 Ocak - 31 Aralık 2021	1 Ocak - 31 Aralık 2020	1Ç 2023 - 2022 Değişim	2022 - 2021 Değişim	2021 - 2020 Değişim
Faiz Gideri	(16.812.426)	(7.659.165)	(43.578.219)	(28.792.564)	(20.998.098)	%119,5	%51,4	%37,1
Finansal Borçlardan Kaynaklanan Kur Farkı Giderleri	(7.216.280)	(18.625.239)	(39.037.469)	(206.698.641)	(95.492.936)	-%61,3	-%81,1	%116,5
Teminat Mektubu Komisyon Giderleri	(3.180.994)	(2.431.832)	(9.178.934)	(6.736.265)	(4.033.740)	%30,8	%36,3	%67,0
Kiralama Yükümlülüklerine İlişkin Faiz Giderleri	(130.579)	(34.646)	(309.771)	(297.128)	(130.477)	%276,9	%4,3	%127,7
Kiralama Yükümlülüklerine İlişkin Kur Farkı Giderleri	-	-	-	(1.045.686)	(899.665)	-	-	%16,2
İlişkili Olmayan Şirketlere Borçlardan Kaynaklanan Kur Farkı Giderleri	-	-	-	(3.593.837)	(14.022.407)	-	-	-%74,4
İlişkili Şirketlere Borçlardan Kaynaklanan Faiz Giderleri	-	-	-	(285.025)	(166.507)	-	-	%71,2
Diğer	(9.968)	(175.593)	(541.043)	(148.094)	(632.157)	-%94,3	%265,3	-%76,6
Finansman Giderleri	(27.350.247)	(28.926.475)	(92.645.436)	(247.597.240)	(136.375.988)	-%5,4	-%62,6	%81,6

Finansman Giderleri, (i) Kur Farkı Giderinden, (ii) Faiz Giderlerinden, (iii) Kiralama Yükümlülüklerine İlişkin Faiz Giderinden (iv) Kiralama Yükümlülüklerine İlişkin Kur Farkı Giderinden, (v) Teminat Mektubu Komisyon Giderlerinden, (vi) İlişkili Olmayan Şirketlere Borçlardan Kaynaklanan Kur Farkı Giderlerinden ve (v) Diğer Finansman giderlerden oluşmaktadır.

Finansman Giderleri, 31 Mart 2023 ile biten üç aylık dönemde, 31 Mart 2022 ile biten üç aylık döneme göre %5 oranında veya 1.576.228 TL azalmıştır.

Faiz Gideri, 31 Mart 2023 ile biten üç aylık dönemde, 31 Mart 2022 ile biten üç aylık döneme göre 9.153.261 TL veya %119,5 oranında artmıştır. Bu artışlar, net işletme sermayesi ihtiyacını karşılamak için alınan finansal borçlar ile ilgilidir. Finansal Borçlardan Kaynaklanan Kur Farkı Giderleri, 31 Mart 2023 ile biten üç aylık dönemde, 31 Mart 2022 ile biten üç aylık döneme göre 11.408.959 TL veya %61,3 oranında azalmıştır.

31 Aralık 2021'de sona eren yıla karşılaştırıldığında, 31 Aralık 2022'de sona eren yılda 154.951.804 TL, veya %62,6 oranında azalış göstermiştir. Bu azalış esas olarak, 2021 yılında oluşan Kiralama Yükümlülüklerine İlişkin Kur Farkı Giderleri, İlişkili Olmayan Şirketlere Borçlardan Kaynaklanan Kur

14 Temmuz 2023

ATAKEY PATATES GIDA SANAYİ VE TİCARET A.Ş.

Merkezi Ofis: M. Eminler Cd. No:107/K:11 Beşiktaş / İSTANBUL
Şube: Sakarya İlim Arıtarı Cd. No: 6 Sütlüce / Beşiktaş / İSTANBUL
Tic. Sic. No: 272223/5455 Şube Mersis No: 0899003620700013
Tel: 0 212 259 85 88 - 0 212 223 54 55 M. Köy V.D.: 095 030 6207

ATA YATIRIM MENKUL KIYMETLER A.Ş.
Sakarya Cad. No:107/Şişli / Beşiktaş / İSTANBUL
Tel: 0212 310 62 00
Mediye Köyü V.D/271 006 7443

ATA YATIRIM MENKUL KIYMETLER A.Ş.
MERSİS NO : 0-0920-0401-3100013
Şişli Mah. EMRAH ÇARNO:109
ATAKEY PATATES GIDA SANAYİ VE TİCARET A.Ş. ŞUBESİ
TEL : (0212) 310 62 00
www.atayatirim.com.tr

olarak veya işletmenin performansını tam olarak yansıtan bilgiler olarak, (ii) genel olarak kabul görmüş muhasebe ilkeleri doğrultusunda belirlendiği üzere işletme, yatırım veya finansman faaliyetlerinden elde edilen nakit akışlarına alternatif olarak veya Şirket'in likidite ihtiyaçlarını karşılayabilmesi için konulan bir gösterge olarak veya (iii) genel olarak kabul görmüş muhasebe ilkeleri tahtında sair performans göstergelerine alternatif olarak değerlendirmemelidir.

Bu göstergeler geçmiş faaliyetlerin tüm sonuçlarını yansıtan bir gösterge olarak değerlendirilmemelidir ve aynı zamanda gelecekte gerçekleşebilecek sonuçların geçmiş performansa paralel olarak gerçekleşeceği anlamına da gelmemektedir. Bu göstergeler Şirket'in yönetimi tarafından işletme ve faaliyetlerin performansını izlemek için kullanılmaktadır. Tüm şirketler bu önlemleri yeknesak bir şekilde hesaplamadığı için Şirket tarafından sunulan göstergeler diğer şirketlerce kullanılan benzer göstergelerle tam olarak karşılaştırılabilir olmayabilir.

Şirket bu terimleri aşağıdaki gibi tanımlamaktadır:

- “FAVÖK” Faiz amortisman vergi öncesi kar anlamına gelir. Şirket karlılığının ölçü birimidir. Şirket'in faaliyetleri neticesinde faiz amortisman vergi öncesinde ne kadar gelir elde ettiğini gösterir.
- “FAVÖK marjı” toplam hasılatın yüzdesi olarak ifade edilen FAVÖK'ü temsil etmektedir.
- “Hasılat” Şirket'in faaliyetlerinden elde ettiği gelirlerinden oluşmaktadır. “Net finansal kaldıraç oranı” net borcun FAVÖK'e oranını ifade etmektedir.

“Net nakit döngüsü” envanterdeki yatırımlarını dönüştürmek için harcadığı süreyi gösteren bir ölçüdür. Şirket'in ham madde alımı ile başladığı üretim sürecinde, borçlarını ödeme yaptığı tarihten alacaklarını tahsil ettiği tarihe kadar geçen süreyi gün olarak ifade etmektedir.

Potansiyel yatırımcılar, burada sunulan TFRS dışı ölçütlere gereğinden fazla güvenmemeli ve bunları aşağıdakilere alternatif olarak değerlendirmemelidir:

- Genel olarak kabul görmüş muhasebe ilkelerine göre veya işletme performansının ölçütleri olarak belirlenen işletme karı veya net kar,
- Genel olarak kabul görmüş muhasebe ilkelerine göre veya Şirket'in likidite ihtiyaçlarını karşılayabilmesinin bir ölçütü olarak belirlenen işletme, yatırım veya finansman faaliyetlerinden kaynaklanan nakit akışları veya

• Genel olarak kabul görmüş muhasebe ilkeleri kapsamındaki diğer performans ölçütleri.

Tüm şirketler bu ölçütleri aynı şekilde hesaplamadığından, Şirket'in sunumu diğer şirketler tarafından kullanılan benzer ölçütlerle tutarlı olmayabilir. Bu önlemlerin analitik araçlar olarak sınırlamaları bulunmaktadır ve tek başlarına veya TFRS kapsamında raporlandığı üzere faaliyet sonuçları analizinin ikamesi olarak değerlendirilmemelidir. Sonuç olarak, potansiyel yatırımcılar bu verilere gereğinden fazla güvenmemelidir.

Diğer operasyonel bilgiler

Şirket bu terimleri aşağıdaki gibi tanımlamaktadır:

- “Tonaj bazında satış”,
- “Tonaj bazında üretim”,
- “Tonaj bazında ihracat”,



4 Temmuz 2023

- “Satışların müşteri bazında kırılımı”,
- “Üretim kapasite kullanım oranı”,

Diğer Finansal ve Operasyonel Bilgiler

Aşağıdaki tablo, belirtilen tarihler ve dönemler itibarıyla Şirket’in işletmesinin performansının anlaşılmasında yararlı olduğu düşünülen bazı diğer finansal ve operasyonel bilgileri göstermektedir:

	31 Aralık			31 Mart	
	2022	2021	2020	2023	2022
Satış (ton)	56.805	49.297	43.950	12.735	12.156
Üretim (ton)	42.635	52.131	62.057	10.224	6.669
İhracat (ton)	9.037	11.947	12.370	903	1.553
Müşteri Bazında Satış (TL)	1.105.559.482	368.275.323	310.558.419	351.847.054	149.161.236
Grup İçi	778.557.046	295.433.018	252.614.165	276.802.999	86.582.314
Grup Dışı	256.359.935	42.210.992	17.683.614	46.888.237	43.706.396
Diğer	70.642.501	30.631.313	40.260.640	28.155.818	18.872.526
Üretim Kapasite Kullanım Oranı*	47%	58%	69%		

	31 Mart 2023 ile biten son 12 aylık dönem	31 Mart ile biten 3 aylık dönem	31 Aralık ile biten 12 aylık dönem		
		2023	2022	2021	2020
FAVÖK (TL)	603.818.321	127.772.238	519.613.607	82.723.375	76.380.669
FAVÖK Marjı (%)	46%	36%	47%	22%	25%
Hasılat (TL)	1.308.245.300	351.847.054	1.105.559.482	368.275.322	310.558.419
Net Borçluluk / FAVÖK* (x)	uygun değil	0,8	0,9	7,1	5,2
Yatırım Harcamaları (TL)	38.834.056	11.087.955	31.834.972	18.116.597	13.699.167
Net Nakit Döngüsü (gün)	204	204	246	299	208

*31 Mart 2023 için Net Borçluluk / FAVÖK hesabı, 31 Mart 2023 ile biten son 12 aylık FAVÖK’ünden yapılmıştır.

Tonaj bazında satış

Tonaj bazında satışlar, 31.03.2023 ile biten üç aylık dönemde, 31.03.2022 ile biten üç aylık döneme göre %5 oranında artmıştır. 2022 yılında bir önceki yıla %15 oranında, 2021 yılında ise bir önceki yıla göre %12 oranında artış göstermiştir. 2020 yılında yaşanan pandeminin ardından yurt içinde 2021 ve 2022 yılında pandemi etkileri azalarak ortadan kalkmış ve satışlar yukarı yönlü gerçekleşmiştir. Yurt dışında ise, ihracatın en yoğun olduğu ülke Çin’de ise 2021 ve 2022 yıllarında pandemi etkileri devam etmiş olup, COVID-19 kısıtlama politikaları uygulandığından dolayı talepler azalmıştır. Diğer yurt dışı satışlarda da taleplere paralel olarak düşüş gerçekleşmiştir.

14 Temmuz 2023



ATAKEY PATİS GIDA SANAYİ VE TİCARET A.Ş.
Merkezi: Ortaköy Mah. Akınlar Cd. No:109 / 11 Beşiktaş / İSTANBUL
Çiğbe-Sakarya Mah. Ankara Cd. No:15/2004 Beşiktaş / İSTANBUL
Tic. Sic. No: 276185 / Mersis No: 08390022842600010
Tel: 0 212 259 66 88 - 0 272 223 64 55 M.Kayı V.D.: 095 030 6207

TİTİTAB GIDA YATIRIM MENKUL DEĞERLER A.Ş.
Emirhanlar Cd. No:109 / Beşiktaş / İST.
Tel: 0212 310 67 00
Mecidiyeköy V.D.: 271 006 7443

ATA YATIRIM MENKUL KIYMETLER A.Ş.
MERSİS NO : 0-0920-0421-0100013
DİKİLİTAŞ MAH. EMİRHANLAR CAD. NO:109
BEŞİKTAŞ / İSTANBUL
TEL : (0212) 310 67 00
www.atayatirim.com.tr

Tonaj bazında üretim

Tonaj bazında üretim, 31.03.2023 ile biten üç aylık dönemde, 31.03.2022 ile biten üç aylık döneme göre %65 oranında artarak, 6.669 tondan 10.224 tona ulaşmıştır. Bu artışın temel sebebi, stokların erimesiyle üretimin artırılmasıdır. 2022 yılında bir önceki yıla %18 oranında, 2021 yılında ise bir önceki yıla göre %16 oranında azalış meydana gelmiştir. Şirket, 2020 yılında şimdikiye kadar gerçekleştirdiği en yüksek üretim rakamına ulaşmıştır, fakat 2020 ve 2021 yılında pandemi sebebiyle satış tonajlarındaki düşüş, 2021 yılı içerisinde stok oluşmasına sebep olmuştur. Bu nedenle 2022'de mevcut stokların satışına ağırlık verilmiş olup üretim rakamlarında, düşüş gerçekleşmiştir.

Tonaj bazında ihracat

Tonaj bazında ihracat, 31.03.2023 ile biten üç aylık dönemde, 31.03.2022 ile biten üç aylık döneme göre %46 oranında azalmıştır. Bu azalışın temel sebebi, 28.12.2022 tarih ve 32057 sayılı Resmi Gazete'de yayımlanan İhracı Kayda Bağlı Mallara İlişkin Tebliğ (Tebliğ No: İhracat 2006/7)'de Değişiklik Yapılmasına Dair Tebliğ (İhracat: 2022/10)'i ile Ticaret Bakanlığı tarafından, ihracı kayda bağlı ürünler listesine "dondurulmuş patates" de dahil edilmesidir. 2022 yılında bir önceki yıla %24 oranında, 2021 yılında ise bir önceki yıla göre %3 oranında azalış meydana gelmiştir. İhracatın en yoğun olduğu ülke Çin'de 2021 ve 2022 yıllarında pandemi etkileri devam etmiş olup, COVID-19 sebebiyle, Çin Hükümeti tarafından ithal edilen dondurulmuş ürünler kullanılan restoranlara Ağustos 2021'de bazı ek kontroller getirilmiştir. Ek kontroller, restoranların maliyetlerinin artışına sebep olduğu için restoranlar yerli üreticilere yönelmiş ve bu durumdan ötürü Şirket'in Çin'e olan ihracatının kısıtlanmasına sebep olmuştur. Kısıtlamalar 8 Ocak 2023 tarihinde tamamen ortadan kaldırılmıştır 2021 ve 2022 yıllarında Çin dışında Güney Kore ve Brezilya'ya da ihracat yapılmıştır.

Coğrafi bazda satışlar

(ton)	1 Ocak - 31 Mart 2023	1 Ocak - 31 Mart 2022	1 Ocak - 31 Aralık 2022	1 Ocak - 31 Aralık 2021	1 Ocak - 31 Aralık 2020	1Ç 2023 - 2022 Değişim	2022 - 2021 Değişim	2021 - 2020 Değişim
Yurt İçi	11.832	10.604	47.768	37.350	31.580	12%	28%	18%
Yurt Dışı	903	1.553	9.037	11.947	12.370	-46%	-24%	-3%
Toplam	12.735	12.156	56.805	49.297	43.950	5%	15%	12%

Yurt dışı mamul satışları tonaj olarak, 31.03.2023 ile biten üç aylık dönemde, 31.03.2022 ile biten üç aylık döneme göre %46 oranında azalmıştır. Bu azalışın temel sebebi, Çin'in ithal ürünler için kısıtlama getirmesinden kaynaklanmaktadır. 2022 yılında 2021 ile karşılaştırıldığında %24 oranında azalmıştır. Yurt dışı satışlarının tonaj olarak azalmasının temel nedeni Çin'de 2022 yılında pandemi salgınının devam etmesi sebebiyle azalan taleptir. Yurt dışı satışları tonaj olarak azalmasına rağmen, döviz bazında ihracat yapıldığı için döviz kurundaki artış sebebiyle TL bazında hasılat içerisindeki payı artmıştır.

2021 yılında 2020 yılı ile karşılaştırıldığında yurt dışı satışlar tonaj olarak %3 oranında azalmıştır. Pandemi salgını ilk olarak Çin'de 2020 yılında görülmeye başlanmıştır. Çin'e yapılan ihracatlar 2021 yılında azalmasına karşılık, Şirket, portföyüne farklı ihracat ülkeleri eklemiştir. Bu sebeple, azalış yalnızca %3 seviyesinde kalmıştır.

Üretim kapasite kullanım oranı

Şirket'in yıllık üretim kapasitesi 90.000 tondur. 2022, 2021 ve 2020 yıllarında sırasıyla gerçekleşen üretime göre kapasite kullanım oranı %47, %58 ve %69'dur. Şirket, 2019 yılında şimdikiye kadar gerçekleştirdiği en yüksek üretim rakamına ulaşmıştır (2019 yılı kapasite kullanım oranı: %75), fakat 2020 ve 2021 yılında pandemi sebebiyle satış tonajlarındaki düşüş, 2021 yılı içerisinde stok oluşmasına sebep olmuştur. Bu nedenle 2022'de mevcut stokların satılmasına öncelik verilmiş olduğundan, üretim

2022 yılında 2020 yılı ile karşılaştırıldığında düşüş gerçekleşmiştir.

14 Temmuz 2023

ATA YATIRIM MENKUL KIYMETLER A.Ş.
MERSİS NO : 0-0820-0421-0100003
DİKLİMİSİTAH EMİRALI CAD. NO: 103
A-BLOK/ATAKÜLE/İSTANBUL-351
TEL : (0212) 310 62 00
www.atayatirim.com.tr

ATA YATIRIM MENKUL KIYMETLERİ A.Ş.
Emirhan Cad. No:103/A Balmumcu / İST.
Tel: 0212 310 64 00
Mediyeçay Y.D: 271 006 7443

ATAKEY PATATES ÜRETİM VE TİCARET A.Ş.
Merkez: Dikilitaş Cad. No:103/A K:11 Beşiktaş / İSTANBUL
Paz. Sakarya İht. Arkadaş Cd. No:6 Susuz Merkez AFYONKARAHİSAR
Mhk. Mersis No: 084309232642000030 Şube Mersis No: 084309232642000030
Tel: 0 212 255 66 85 - 0 272 223 54 55 M.Kay. V.D. : 095 030 6207

FAVÖK

Aşağıdaki tablo, ilgili döneme ait FAVÖK mutabakatını göstermektedir.

	31 Mart 2023 ile biten 12 aylık dönem	31 Mart ile biten 3 aylık dönem		31 Aralık ile biten 12 aylık dönem		
		2023	2022	2022	2021	2020
FAVÖK	603.818.321	127.772.238	43.567.524	519.613.607	82.723.375	76.380.669
Amortisman ve İtfa Payları	(32.716.893)	(13.799.266)	(6.597.913)	(25.515.540)	(12.865.774)	(12.281.092)
Kullanım Hakkı Varlıkları Amortismanları	(1.860.963)	(607.760)	(283.013)	(1.536.216)	(1.157.842)	(1.035.651)
Esas Faaliyetlerden Diğer Gelirler	29.186.211	3.757.886	13.369.929	38.798.254	41.748.703	14.748.053
Esas Faaliyetlerden Diğer Giderler (-)	(31.274.187)	(16.689.596)	(11.560.018)	(26.144.609)	(21.932.973)	(4.785.460)
Esas Faaliyet Karı/(Zararı)	567.152.489	100.433.502	38.496.509	505.215.496	88.515.489	73.026.519
Yatırım Faaliyetlerinden Gelirler	6.702.132	3.247.379	181.309	3.636.062	12.242.000	5.085.367
Yatırım Faaliyetlerinden Giderler	(3.254.293)	(358.133)	(1.042.995)	(3.939.155)	(1.722.276)	(1.538.498)
Finansman Geliri/(Gider) Öncesi Faaliyet Karı	570.600.328	103.322.748	37.634.823	504.912.403	99.035.213	76.573.388
Finansman Gelirleri	717.198	196.250	49.232	570.180	81.923	458.251
Finansman Giderleri (-)	(91.069.208)	(27.350.247)	(28.926.475)	(92.645.436)	(247.597.240)	(136.375.987)
Vergi Öncesi (Zarar)/Kar	480.248.318	76.168.751	8.757.580	412.837.147	(148.480.104)	(59.344.348)
Dönem Vergi Gideri (-)	(46.179.710)	(35.679.081)	-	(10.500.629)	-	-
Ertelenmiş Vergi Geliri/(Gideri)	46.721.673	1.842.683	(1.146.066)	43.732.924	100.265.071	24.862.197
Net Dönem Karı/(Zararı)	480.790.281	42.332.353	7.611.514	446.069.442	(48.215.033)	(34.482.151)

10.2.2. Net satışlar veya gelirlerde meydana gelen önemli değişiklikler ile bu değişikliklerin nedenlerine ilişkin açıklama:

Şirket'in net satışlar ve gelirlerinde meydana gelen önemli değişiklikler ile bu değişikliklerin nedenlerine ilişkin açıklamalar, işbu İzahname'nin 10.2.1 sayılı bölümünde yer almaktadır.

10.2.3. İhraççının, izahnamede yer alması gereken finansal tablo dönemleri itibarıyla meydana gelen faaliyetlerini doğrudan veya dolaylı olarak önemli derecede etkilemiş veya etkileyebilecek kamusal, ekonomik, finansal veya parasal politikalar hakkında bilgiler:

Şirket'in Faaliyet Sonuçlarını Etkileyen Önemli Faktörler

Şirket'in performansı ve faaliyet sonuçları, harici faktörler de dâhil olmak üzere birtakım faktörlerden etkilenmiş olduğu gibi, ileride de etkilenmeye devam edecektir. Şirket yönetiminin göre aşağıdaki hususlar, Şirket faaliyet sonuçlarını etkileyen dış faktörler arasında yer almaktadır:

- Tüketici harcamaları, demografik koşullar, genel ekonomik koşullar ve piyasa koşulları ve rekabet;
- Şirket'in tüketici taleplerine cevap vermedeki başarısı, kısmen, tüketici tercihlerini öngörebilmesine ve bu tercihlere zamanında yanıt verecek yeni ürünler çıkarılabilmesine bağlıdır.

14 Temmuz 2023

ATAKAT PAZATESİDA SANAYİ VE TİCARET A.Ş.
Merkez: Çukurbası Mah. Çukurbası Cad. No: 11 Beşiktaş / İSTANBUL
Şube: Sakarya Mah. Ankara Cad. No: 7 Susuz / Merkez AY-YÖNÜ ARAHISAR
Halk Mersis No: 8485928254283950 Şube Mersis No: 095030620700043
Tel: 0 212 259 66 88 - 0 272 223 54 55 M Köy V.D.: 095 030 6207

ATAKAT PAZATESİDA SANAYİ VE TİCARET A.Ş.
Emirhan Cad. No: 10 / A Beşiktaş / İSTANBUL
Tel: 0 212 259 66 88
Mecidiyeköy V.D.: 271 006 7443

ATA YATIRIM MENKUL KIYMETLER A.Ş.
MERSİS NO : 0-0920-0021-3100013
DİKLER SAHAP / EMIRHAN CAD. NO: 109
A-BLOK ATAKULE/BALIKONCU-İST.
TEL : (0212) 610 62 00
www.atayatirim.com.tr

Şirket'in değişen tüketici taleplerine başarılı şekilde cevap verememesi, finansal durumunu ve faaliyet sonuçlarını önemli ölçüde ve olumsuz yönde etkileyebilir.

Tabi olunan yasal mevzuattaki değişimler, yeni düzenlemeler, getirilen kısıtlamalar,

Şirket, faaliyet gösterdiği tarım sektöründe bazı kanun, yönetmelik ve tebliğlere uymakla yükümlüdür. Şirket tabi olduğu mevzuatta meydana gelen değişimleri takip edemeyebilir ya da bu değişimlere belirlenen süre içinde uyum sağlayamayabilir. Ayrıca yerel idare tarafından getirilen çeşitli düzenlemeler ve sınırlamalar Şirket'in faaliyetlerini olumsuz etkileyebilir. Örnek vermek gerekirse; 28.12.2022 tarih ve 32057 sayılı Resmi Gazete'de yayımlanan İhracı Kayda Bağlı Mallara İlişkin Tebliğ (Tebliğ No: İhracat 2006/7)'de Değişiklik Yapılmasına Dair Tebliğ (İhracat: 2022/10)'i ile Ticaret Bakanlığı tarafından, ihracı kayda bağlı ürünler listesine "dondurulmuş patates" de dahil edilmiştir. Yasal mevzuatta bu ve buna benzer değişiklikler, sınırlamalar Şirket'in faaliyetlerini ve mali durumunu olumsuz etkileyebilir.

Gelişmekte olan piyasa riskleri, işsizlik, ham madde fiyatları, enflasyon, enerji fiyatları ve faiz oranları gibi makroekonomik faktörler.

Şirket'in faaliyet sonuçları genel ekonomik koşullardan da olumsuz yönde etkilenebilir. Ekonomik döngüdeki durgunluk, ekonominin uzun süre yavaşlaması ve kötüleşmesi, işsizliğin, ham madde fiyatlarının ve enerji fiyatlarının artması, faiz oranlarının yükselmesi veya sektör genelindeki diğer maliyet baskıları tüketici davranışlarını ve restoranda yemek yeme harcamalarını etkileyerek satış ve kazançların düşmesine yol açabilir.

İş kayıpları, haciz, iflas veya başkaca ekonomik faktörler, müşterilerin ihtiyari satın almalarının azalmasına yol açabilir ve Şirket'in müşteri trafiği ile işlem başına ortalama karının kayda değer ölçüde düşmesi, Şirket'in finansal performansını olumsuz yönde etkileyebilir. Bunlara ek olarak, benzin, doğalgaz, elektrik ve sair enerji maliyetlerinin ya da yükselen faiz oranlarıyla kredi maliyetlerinin artması halinde Şirket'in karlılığı olumsuz etkilenebilir.

Yukarıdaki faktörlerde veya Şirket'in müşterilerini etkileyen diğer ticari ve ekonomik koşullarda olumsuz değişikliklerin meydana gelmesi Şirket'in maliyetlerini (aylık taban maliyetler dâhil olmak üzere) artırabilir ve bu durum da Şirket'in kar marjlarını düşürerek Şirket'in finansal durumu ile faaliyetlerini önemli ölçüde ve olumsuz yönde etkileyebilir.

10.3. İbraçının borçluluk durumu

Borçluluk Durumu (TL)	31.03.2023	31.12.2022	31.12.2021	31.12.2020
Kısa Vadeli Yükümlülükler	514.564.464	389.737.107	325.936.408	247.606.867
Garantili	36.329.777	35.931.066	6.901.125	-
Teminatlı	478.234.687	353.806.041	319.035.283	247.606.867
Garantisiz/Teminatsız	-	-	-	-
Uzun Vadeli Yükümlülükler	137.458.594	160.853.123	263.234.719	154.192.728
Garantili	-	-	-	-
Teminatlı	137.458.594	160.853.123	263.234.719	154.192.728
Garantisiz/Teminatsız	-	-	-	-
Kısa Ve Uzun Vadeli Yükümlülükler Toplamı	652.023.058	550.590.230	589.171.128	401.799.595
Özkaynaklar			16 Temmuz 2023	
Ödenmiş/Cıkarılmış Sermaye	117.600.000	117.600.000	117.600.000	117.600.000

ATAKEY PATATES BİDASANAVI VE TİCARET A.Ş.
Merkaz: Değirliç, K.İ. Sokağı No: 105/11 Beşiktaş / İSTANBUL
Şube: Sahraya İst. Ar. B. Köyü S. 932. / Merkez-AFYONKARAHISAR
Mik. Mersis No: 0466920294250909 Şube: 1051000959300201000000
Tel: 0 212 259 66 88 - 3 272 229 54 55 M. Servis V.D: 095 030 6207

ATAKEY PATATES BİDASANAVI VE TİCARET A.Ş.
Merkaz: Değirliç, K.İ. Sokağı No: 105/11 Beşiktaş / İSTANBUL
Şube: Sahraya İst. Ar. B. Köyü S. 932. / Merkez-AFYONKARAHISAR
Mik. Mersis No: 0466920294250909 Şube: 1051000959300201000000
Tel: 0 212 259 66 88 - 3 272 229 54 55 M. Servis V.D: 095 030 6207

ATAKEY PATATES BİDASANAVI VE TİCARET A.Ş.
Emirhan Cad. No:1097A Balmumcu / İST.
Tel: 0212 316 04 00
Mecidiyeköy V.D: 271 006 7443

MERSİS NO : 0-0920-042-3100013
DİĞİL BOŞNAH EMİRHAN CAD. NO:109
A-BLOK ATA KULE / PAZARCIÇU-İST.
TEL : (0212) 316 02 00
www.atayatirim.com.tr

Toplam Kaynaklar				
Net Borçluluk Durumu				
A. Nakit	127.725.826	26.468.885	5.670.253	2.441.465
B. Nakit Benzerleri	55.394.705	61.374.528	-	7.587.093
C. Alım Satım Amaçlı Finansal Varlıklar	-	-	-	-
D. Likidite (A+B+C)	183.120.531	87.843.413	5.670.253	10.028.558
E. Kısa Vadeli Finansal Alacaklar	-	-	-	-
F. Kısa Vadeli Banka Kredileri	269.871.595	136.684.837	50.493.371	161.603.986
G. Uzun Vadeli Banka Kredilerinin Kısa Vadeli Kısım	244.692.869	253.052.270	290.416.927	90.811.541
H. Diğer Kısa Vadeli Finansal Borçlar*	2.523.778	1.983.439	2.484.931	1.770.219
I. Kısa Vadeli Finansal Borçlar (F+G+H)	517.088.242	391.720.546	343.395.229	254.185.746
J. Kısa Vadeli Net Finansal Borçluluk (I-E-D)	333.967.711	303.877.133	337.724.976	244.157.188
K. Uzun Vadeli Banka Kredileri	137.458.594	160.853.123	248.260.829	149.384.067
L. Tahviller	-	-	-	-
M. Diğer Uzun Vadeli Krediler*	1.874.436	1.265.332	310.728	1.313.151
N. Uzun Vadeli Finansal Borçluluk (K+L+M)	139.333.030	162.118.455	248.571.557	150.697.218
O. Net Finansal Borçluluk (J+N)	473.300.741	465.995.588	586.296.533	394.854.406

(*) Finansal Kiralamalar dahil edilmiştir.

(TL)	31.03.2023	31.12.2022	31.12.2021	31.12.2020
Finansal Borç Toplamı	656.421.272	553.839.001	591.966.786	404.882.964
Nakit ve Nakit Benzerleri	183.120.531	87.843.413	5.670.253	10.028.558
Net Finansal Borç	473.300.741	465.995.588	586.296.533	394.854.406
FAVÖK*	603.818.321	519.613.607	82.723.375	76.380.669
Net Finansal Borç/FAVÖK*	0,8	0,9	7,1	5,2
Özkaynak Toplamı	932.766.783	897.015.034	141.443.817	35.090.345
Net Finansal Borç/Özkaynak	0,5	0,5	4,1	11,3

*31 Mart 2023 tarihi itibarıyla son 12 aylık dönem için hesaplanmıştır.

İşbu izahname tarihi itibarı ile İhraççının borçluluk durumunda önemli bir değişiklik yoktur.



14 Temmuz 2023

ATA YATIRIM MENKUL DEĞERLER A.Ş.

ATA YATIRIM MENKUL DEĞERLER A.Ş.
Merkezi: Dikilitaş Mah. Emirhan Cad. No:109 K:11 Beşiktaş / İSTANBUL
Şube Sakarya Mah. Anadoluhisari Cad. No:108 Sisli / İSTANBUL
Şube Sakarya Mah. Anadoluhisari Cad. No:108 Sisli / İSTANBUL
Şube Mersis No: 0849003894000950 Şube Mersis No: 0959030620700013
Tel: 0 212 259 66 65 - 0 212 220 34 55 - 0 212 220 34 55 - 0 212 220 34 55

ATA YATIRIM MENKUL DEĞERLER A.Ş.
Emirhan Cad. No:109/A Beşiktaş / İST.
Tel: 0212 310 64 01
Mecidiyeköy / Tel: 271 066 700

ATA YATIRIM MENKUL KIYMETLER A.Ş.
MERSİS NO : 0-0920-0421-0100013
DİKİLİTAŞ MAH. EMİRHAN CAD. NO:109
ŞİŞLİ / İSTANBUL
TEL : (0212) 271 066 700
www.atayatirim.com.tr

11. İHRAÇÇININ FON KAYNAKLARI

11.1. İhraççının kısa ve uzun vadeli fon kaynakları hakkında bilgi:

Likidite ve Sermaye Kaynakları

Şirket'in temel nakit kaynakları faaliyetlerinden elde ettiği nakitten ve dışarıdan aldığı kredilerden oluşmaktadır. Şirket, bu Halka Arz sonrasında, faaliyetlerinden elde ettiği nakdin ve daha küçük çapta da olsa, dışarıdan aldığı kredilerin temel nakit kaynakları olacağını tahmin etmektedir.

31.03.2023 tarihindeki Nakit ve Nakit Benzerleri 183.120.531 TL'dir.

2022 yılı sonundaki Nakit ve Nakit Benzerleri 87.843.413 TL'dir.

Şirket'in gelecekteki faaliyetlerini ve sermaye gereksinimlerini fonlama imkânı, Şirket'in faaliyetlerinden nakit elde etmeye devam edebilmesine bağlı olacaktır. Şirket ileride nakdi esas olarak faaliyetlerini fonlamak, önemli yatırımlarda bulunmak ve pay sahiplerine kar payı dağıtmak için kullanacaktır.

Şirket, faaliyetlerinden elde ettiği nakit akışının gereksinim duyduğu miktarın altında kalması halinde, finansman elde etmek amacıyla kısa vadeli veya uzun vadeli sermaye piyasalarına erişmek zorunda kalabilir. Şirket'in gelecekte uygun şart ve koşullarla finansmana erişmesi ile uygun şart ve koşullarla finansman imkânlarının bulunması Şirket'in finansman performansı, kredi notu (veya bu notun bulunmaması), sermaye piyasalarının genel olarak likiditesi ile Türkiye, Çin, ABD ekonomilerinin ve dünya ekonomisinin durumu gibi birçok faktörden etkilenecektir. Bilhassa şu anda kredi notu bulunmayan bir şirket olarak, Şirket'in uygun şartlarla veya sair şekilde sermaye piyasalarına erişebileceğinin güvencesi verilememektedir.

Sermaye kaynakları

İhraççı'nın finansal tablo dönemleri itibarıyla fon kaynakları aşağıdaki gibidir:

Özkaynaklar

Aşağıdaki tabloda Şirket'in belirtilen dönemlerden her biri bakımından özkaynaklarına ilişkin bilgiler yer almaktadır.

(TL)	31.03.2023	31.12.2022	31.12.2021	31.12.2020
Sermaye	117.600.000	117.600.000	117.600.000	117.600.000
Tanımlanmış Fayda Paylar Yeniden Ölçüm Kazançları	379.633	184.206	108.308	79.356
Maddi Duran Varlık Yeniden Değerleme Artışları	578.921.106	578.921.106	202.251.695	47.711.962
Nakit Akış Riskinden Korunma Kayıpları	(74.019.565)	(67.243.534)	-	-
Net Dönem Karı/(Zararı)	42.332.353	446.069.442	(48.215.033)	(34.482.151)
Geçmiş Yıl Zararları	267.553.256	(178.516.186)	(130.301.153)	(95.818.822)
Özkaynaklar	932.766.783	897.015.034	141.443.617	35.090.345

14 Temmuz 2023



ATA YATIRIM MENKUL DEĞERLER A.Ş.
Merkez: Dikilitaş Mah. Emirhan Cad. No:109/A / Beşiktaş / İSTANBUL
Şube: Sakarya Mah. Anıtkaya Cad. No:10 / Susuz Mah. / AFYONKARAHİSAR
Tic. Sic. No: 274286 / Şube Tic. Sic. No: 0095 / 3062070013
Tic. Sic. No: 212 259 66 88 / 0 212 259 64 55 / M.Koşulları: 033 030 0207

ATA YATIRIM MENKUL DEĞERLER A.Ş.
Emirhan Cad. No:109/A Beşiktaş / İST.
Tel: 0212 259 64 00
Merkeziye Ofis: 271 006 1443

ATA YATIRIM MENKUL KIYMETLER A.Ş.
MERSİS NO : 0-0920-0421-3100013
DİKİLİTAŞ MAH. EMİRHAN CAD. NO:109
A-BLOK ATAKULE/BALNIMCU-İST.
TEL : (0212) 259 64 00
www.atayatirim.com.tr

Finansal yükümlülükler

Aşağıdaki tabloda Şirket'in belirtilen dönemlerden her biri bakımından finansal yükümlülüklerine ilişkin bilgiler yer almaktadır.

(TL)	31.03.2023	31.12.2022	31.12.2021	31.12.2020
Kısa Vadeli Banka Kredileri	269.871.595	136.684.837	50.493.371	161.603.986
Uzun Vadeli Banka Kredilerinin Kısa Vadeli Kısımları	244.692.869	253.052.270	290.416.927	90.811.541
Toplam Kısa Vadeli Finansal Borçlar	514.564.464	389.737.107	340.910.298	252.415.527
Uzun Vadeli Banka Kredileri	137.458.594	160.853.123	248.260.829	149.384.067
Uzun vadeli finansal borçlar	137.458.594	160.853.123	248.260.829	149.384.067
Finansal Borçlar	652.023.058	550.590.230	589.171.127	401.799.594

Aşağıdaki tabloda, Şirket'in belirtilen dönemler itibarıyla almış oldukları banka kredilerinin vadeleri yer almaktadır:

(TL)	31.03.2023	31.12.2022	31.12.2021	31.12.2020
1 yıl içinde ödenecekler	514.564.464	389.737.107	340.910.298	252.415.527
1-2 yıl içinde ödenecekler	110.806.884	111.487.672	146.563.339	83.284.245
2-3 yıl içinde ödenecekler	19.244.720	34.225.698	65.184.563	31.297.929
3-4 yıl içinde ödenecekler	7.406.990	15.139.753	25.239.801	28.206.482
4-5 yıl içinde ödenecekler	-	-	11.273.126	6.595.411

Önemli finansman sözleşmeleri

Şirket'in kredi sözleşmelerinden biri aşağıdaki yükümlülüklerle tabidir:

- 3 katı oranında maksimum Finansal Borçluluk / FAVÖK oranı
- %20 oranında minimum FAVÖK marjı

31 Mart 2023 ve 31 Aralık 2022 itibarıyla, Şirket kredi sözleşmesi kapsamındaki finansal taahhütlerinin tamamını sağlamaktadır. 31 Aralık 2021 tarihi itibarıyla, Şirket kredi sözleşmesi kapsamındaki finansal taahhütlerinin bir kısmını sağlayamamış, yapılması gereken finansal taahhüt testi için borç verenlerden feragat almıştır. Bu nedenle 31 Aralık 2021 tarihi itibarıyla da herhangi bir sözleşme ihlali yoktur.

11.2. Nakit akımlarına ilişkin değerlendirme:

Nakit akışları

Aşağıdaki tabloda Şirket'in belirtilen her dönemdeki nakit akışlarının temel kalemleri sunulmaktadır.

(TL)	31 Mart ile biten 3 aylık dönem		31 Aralık ile biten 12 aylık dönem		
	2023	2022	2022	2021	2020
Dönem Başı Nakit ve Nakit Benzerleri	87.843.413	5.670.253	5.670.253	10.028.558	5.019.587
İşletme Faaliyetlerinden Nakit Akışları	35.319.526	16.019.626	321.164.689	85.152.996	31.568.143
Yatırım Faaliyetlerinden Nakit Akışları	(8.453.699)	(4.010.837)	(30.777.999)	(15.260.143)	(13.048.410)
Finansman Faaliyetlerinden Nakit Akışları	68.411.291	(10.055.630)	(208.213.530)	(82.006.932)	(16.414.126)

14 Temmuz 2023

ATA YATIRIM MENKUL DEĞERLER A.Ş.
Nispetiye Sok. No: 109/A Balmumcu / İST.
Mik. Sic. No: 270926/000013
Tel: 0 212 299 06 00

ATA YATIRIM MENKUL DEĞERLER A.Ş.
Emirhan Cad. No:109/A Balmumcu / İST.
Tel: 0212 211 64 00
Mediye Köyü / V. No: 271 000 1413

ATA YATIRIM MENKUL KIYMETLER A.Ş.
MERSİS NO : 0-0920-0421-3100013
DİKLİTAŞ MAH. EMİRHAN CAD. NO:109
A-BLOK ATAKÜLE/BALMUMCU-İST.
TEL : (0212) 211 64 00
www.atayatirim.com.tr

2023 yılının ilk çeyreğinde Şirket'in 2022 yılında gösterdiği performansı devam etmektedir. Brüt kar marjı %36 gerçekleşmiş olup, net finansal borç/FAVÖK oranı, 0,8x seviyelerine gerilemiştir.

2022 yılında Hasılat'ın artışı ve bununla birlikte Brüt Kar Marjı'nın 2022 yılında %46'ya ulaşması ile birlikte Şirket, operasyonlarından elde ettiği nakit sayesinde, yatırım harcamaları ve işletme sermayesi ihtiyacını karşılamış, ayrıca finansal net borç miktarını azaltmayı sağlamıştır. Net finansal borç/FAVÖK oranı, 31.12.2022 tarihinde 0,9x seviyesine düşmüştür.

İlave olarak, etkin nakit yönetimi sayesinde Net İşletme Sermayesi Devir Hızı, 31.12.2022 itibarıyla 31.12.2021 tarihine göre 1,5'ten 2,6'ya 31.03.2023 itibarıyla da 2,8'e yükselmiştir.

Şirket, son durum itibarıyla mevcut yükümlülüklerini karşılamada yeterli işletme sermayesine sahiptir.

(TL)	3 aylık dönem		12 aylık dönem	
	2023	2022	2021	2020
Finansal Borç Toplamı	656.421.272	553.839.001	591.966.786	404.882.964
Nakit ve Nakit Benzerleri	183.120.531	87.843.413	5.670.253	10.028.558
Net Finansal Borç	473.300.741	465.995.588	586.296.533	394.854.406
FAVÖK (*)	603.818.321	519.613.607	82.723.375	76.380.669
Net finansal borç/FAVÖK (x) (*)	0,8	0,9	7,1	5,2
Net İşletme Sermayesi	464.395.003	421.781.563	239.037.996	200.220.271
Net İşletme Sermayesi Devir Hızı	2,8	2,6	1,5	1,6
Brüt Kar Marjı (%)	36%	46%	21%	22%

*31 Mart 2023 tarihi itibarıyla son 12 aylık dönemden hesaplanan FAVÖK üzerinden hesaplanmıştır.

11.4. İşletme sermayesi beyanı:

Net İşletme Sermayesi

Net işletme sermayesi genel olarak dönen varlıklardan kısa vadeli yükümlülüklerin çıkarılmasıyla elde edilmektedir. Şirket'in düzeltilmiş net işletme sermayesi, Şirket'in kanaatine göre, Şirket'in mevcut gereksinimleri için, işbu İzahname tarihinden sonra en az on iki ay için yeterlidir.

(TL)	31.03.2023	31.12.2022	31.12.2021	31.12.2020
Ticari Alacaklar	163.143.995	162.567.398	91.526.285	47.976.155
Diğer Alacaklar	1.637.625	1.637.625	2.128.496	1.235.830
Stoklar	389.589.920	477.548.559	245.616.344	227.980.505
Peşin Ödenmiş Giderler	6.199.698	2.445.560	11.821.703	8.833.257
Diğer Dönen Varlıklar	70.741.206	60.574.213	21.437.523	17.056.201
Toplam Dönen Varlıklar	631.312.444	704.773.355	372.530.351	303.081.948
Ticari Borçlar	91.668.961	175.881.678	87.341.563	73.729.994
Diğer Borçlar	138.091	354.776	601.231	27.354.786
Çalışanlara Sağlanan Faydalar Kapsamında Borçlar	2.908.937	1.075.981	459.207	391.472
Kısa Vadeli Karşılıklar	3.078.865	2.500.488	1.151.732	1.228.250
Dönem Karı Vergi Yükümlülüğü	42.981.157	8.891.513	-	-
İrtelenmiş Gehirler	25.582.194	93.289.185	42.059.556	-
Diğer Kısa Vadeli Yükümlülükler	559.236	998.171	1.879.066	157.175
Toplam Kısa Vadeli Yükümlülükler	166.917.441	282.991.792	133.492.355	102.861.677
Net İşletme Sermayesi	464.395.003	421.781.563	239.037.996	200.220.271

14 Temmuz 2023

ATA YATIRIM MENKUL DEĞERLER A.Ş.
Merkez: Çınarlar MA/Emirhan Cad. No:109 K-11 Beşiktaş / İSTANBUL
Şube: Sakarya İli/Ankara Çiftlik Sok. Sulu Marmar A/ YOMRAN/İSTANBUL
Tic. Sic. No: 274999/2023/11/13 Mersis No: 0848092023000000000000013
Tel: 0 212 259 66 88 - 0 212 222 11 33 - 0 212 259 030 0207

ATA YATIRIM MENKUL DEĞERLER A.Ş.
Emirhan Cad. No:109A Beşiktaş / İST.
Tel: 0212 310 64 00
Mecidiyeköy V.D. No:1009443

ATA YATIRIM MENKUL KIYMETLER A.Ş.
MERSİS NO : 0-0920-0421-2100013
DİKKİTAŞ MAH. EMİRHAN CAD. NO:109
A-BLOK KATILIM MENKUL DEĞERLER A.Ş. İST.
Tel : (0212) 310 64 00
www.atayatirim.com.tr

Şirket'in dönen varlıkları kısa vadeli borçlarını aşmaktadır ve bu nedenle işletme sermayesi pozisyonu pozitifdir. 31.03.2023, 31.12.2022, 31.12.2021 ve 31.12.2020 ile biten dönemler itibarıyla sırasıyla 464.395.003 TL, 421.781.563 TL, 239.037.996 TL ve 200.220.271 TL pozitif net işletme sermayesi gerçekleşmiştir. Dönemler itibarıyla satışlarının artması ile de paralellik göstermektedir.

11.5. Faaliyetlerini doğrudan veya dolaylı olarak önemli derecede etkilemiş veya etkileyebilecek fon kaynaklarının kullanımına ilişkin sınırlamalar hakkında bilgi:

Yoktur.

11.6. Yönetim kurulunca karara bağlanmış olan planlanan yatırımlar ile finansal kiralama yolu ile edinilmiş bulunanlar dahil olmak üzere mevcut ve edinilmesi planlanan önemli maddi duran varlıklar için öngörülen fon kaynakları hakkında bilgi:

Yönetim kurulunca karara bağlanmış planlanan bir yatırım kararı veya edinilmesi planlanan önemli maddi duran varlık bulunmamaktadır.

12. ARAŞTIRMA VE GELİŞTİRME, PATENT VE LİSANSLAR

12.1. İzahnamede yer alması gereken finansal tablo dönemleri itibarıyla ihracının araştırma ve geliştirme politikaları ile sponsorluk yaptığı araştırma ve geliştirme etkinlikleri için harcanan tutarlar da dahil olmak üzere bu etkinlikler için yapılan ödemeler hakkında bilgi:

Şirket, stratejisinin bir parçası olarak ürün geliştirme faaliyetlerini odağına almıştır. Bu doğrultuda araştırmalar yapmak, yeni ürün projeleri, mevcut ürünlerde iyileştirme ve geliştirme çalışmaları ve farklılaştırma çalışmaları yapmaktadır. Şirket, yeni ürün fikirlerini gerek sahip olunan sektör deneyimi gerekse Dünya'daki trendleri yakından takip ederek belirlemektedir.

Ayrıca şirketin sponsorluk yaptığı araştırma geliştirme etkinliği bulunmamaktadır.

13. EĞİLİM BİLGİLERİ

13.1. Üretim, satış, stoklar, maliyetler ve satış fiyatlarında görülen önemli en son eğilimler hakkında bilgi:


Şirket'in yer aldığı sektörde mevsimsellik önemli bir etkidir. İklim değişikliğinin etkilerinin en fazla gözlemlendiği ekonomik sektörlerin başında tarım sektörü gelmektedir. Son yıllarda, küresel olarak sıcak hava dalgaları, kuraklıklar, orman yangınları, seller, kasırgalar gibi aşırı hava olaylarının sıklığı ve yoğunluğu artmaktadır. İklim değişikliğinden, ekosistemlerin dengeleri bozulmakta, toprak, su, orman ve biyoçeşitlilik varlıklarında önemli kayıplar ve kırılganlıklar oluşmakta ve hem bitkisel üretim hem de hayvancılık tarafında üretim süreçleri mevsimsel olaylardan etkilenmektedir.

13.2. İhracının beklentilerini önemli ölçüde etkileyebilecek eğilimler, belirsizlikler, talepler, taahhütler veya olaylar hakkında bilgiler:

Şirket'in performans ve faaliyet sonuçları çeşitli iç ve dış faktörlerden etkilenmektedir ve etkilenmeye devam edecektir. Şirket'in faaliyet sonuçlarını ve dolayısıyla beklentilerini etkilemiş veya etkileyebilecek önemli eğilimler, belirsizlikler veya olaylar aşağıda yer almaktadır.

Şirket'in faaliyet sonuçlarını ve faaliyet gösterdiği sektörü etkilemiş veya etkileyebilecek önemli eğilimler; tarımsal kamu politikaları, iklim ve etkileri, tarımda yaşanan gelişmeler, doğal afetler, patates ürününü etkileyen hastalıklar, enflasyon ve makroekonomik göstergeler, tüketici harcamaları, demografik koşullar, genel ekonomik koşullar ve piyasa koşulları teknolojik gelişmeler, döviz kurları olarak sıralanabilir.

14 Temmuz 2023



ATAKEY PATATES ÜRDÜ SANAYİ VE TİCARET A.Ş.
Menemen D. No: 109/A Beşiktaş / İSTANBUL
Şube Sarıyer Sarıyer Cad. No: 65 Sarıyer / İSTANBUL
İlk Mersis No: 0809002304470006 Şube Mersis No: 08090023020700013
Tel: 0 212 259 86 88 - 0 212 259 86 89 E-Posta: iletisim@atakey.com.tr

ATA YATIRIM MENKUL DEĞERLERİ A.Ş.
Emirhan Cad. No:109/A Beşiktaş / İST.
Tel: 0212 311 64 00
Mediye Köyü V.D.1 271 006 743

ATA YATIRIM MENKUL KIYMETLER A.Ş.
MERSİS NO : 0-0920-0421-3 00013
DİKLİTAS MAH. EMİRHAN CAD. NO:109
A-BLOK ATAKULESALIMUNCU-İST.
TEL : (0212) 311 64 00
www.atayatirim.com.tr

Rusya Ukrayna savaşı ile, Avrupa'nın enerji tedarikinin önemli bir bölümünü Rusya'dan yapması nedeniyle, dünyada enerji fiyatları yükselme eğilimine girmiştir. AtaKey de dahil olmak üzere fabrikaların üretim girdi maliyetleri hızlı bir şekilde yükselmiştir. Bununla birlikte, enflasyondaki artış personel, hammadde ve nakliye giderleri gibi giderlerin artmasına sebep olmuştur.

Değişen beslenme eğilimleri ve eğilimlerden etkilenen tüketicilerin tüketim tercihlerini değiştirmesi patates tedarikinde ve tüketiminde de değişiklik gözlemlenir. Şirket'in gelecekteki başarısı hedef kitlesinin taleplerini tespit edebilmesine ve doğru ürünlerle bunlara cevap verebilmesine bağlıdır.

Şirket, faaliyet gösterdiği tarım sektöründeki yasal eğilimlerden olumsuz etkilenebilir. Şirket, tabii olduğu mevzuatta meydana gelen değişimleri takip edemeyebilir ya da bu değişimlere belirlenen süre içerisinde uyum sağlayamayabilir. Örnek vermek gerekirse; 28.12.2022 tarih ve 32057 sayılı Resmi Gazete'de yayımlanan İhracı Kayda Bağlı Mallara İlişkin Tebliğ (Tebliğ No: İhracat 2006/7)'de Değişiklik Yapılmasına Dair Tebliğ (İhracat: 2022/10)'i ile Ticaret Bakanlığı tarafından, ihracı kayda bağlı ürünler listesine "dondurulmuş patates" de 200410 GTİP dahilinde eklenmiştir. Tebliğ iş bu İzahname tarihi itibarıyla halen yürürlükte olmakta birlikte, Şirket'in bağlı bulunduğu İhracatçıları Birliği ile düzenleme hakkında görüş alışverişi devam etmekte olup yazılı herhangi bir yeni mevzuat değişikliği olmamakla birlikte, belirli şartlar ve sınırlamalara bağlı kalmak kaydı ile ihracat yapılabilmesinde esneklik sağlanmaktadır. Ancak yasal mevzuatta bu ve buna benzer değişiklikler, sınırlamalar Şirket'in faaliyetlerini ve mali durumunu olumsuz etkilemiştir.

14. KAR TAHMİNLERİ VE BEKLENTİLERİ

14.1. İhraççının kar beklentileri ile içinde bulunulan ya da takip eden hesap dönemlerine ilişkin kar tahminleri:

Yoktur.

14.2. İhraççının kar tahminleri ve beklentilerine esas teşkil eden varsayımlar:

Yoktur.

14.3. Kar tahmin ve beklentilerine ilişkin bağımsız güvence raporu:

Yoktur.

14.4. Kar tahmini veya beklentilerinin, geçmiş finansal bilgilerle karşılaştırılabilecek şekilde hazırlandığına ilişkin açıklama:

Yoktur.

14.5. Daha önce yapılmış kar tahminleri ile bu tahminlerin işbu izahname tarihi itibarıyla hala doğru olup olmadığı hakkında bilgi:

Bulunmamaktadır.

14 Temmuz 2023



ATAKEY YATIRIM MENKUL DEĞERLER A.Ş.
Merkez: Çarşıoğlu Mahallesi, Çarşıoğlu K.11. Blok Kat:1 / İSTANBUL
Şube: Sakarya Mahallesi, Çarşıoğlu K.2. Blok Kat:1 / ÇANKAYA / ANKARA
Mik. Mersis No: 08490026210000011000010001000100
Tel: 0 212 259 06 08 - 0 212 223 54 55 - 0 312 350 0207

ATA YATIRIM MENKUL KIYMETLERİ A.Ş.
Emirhan Cad. No:109/A Balneolu / İST.
Tel: 0 312 310 64 00
Mecidiyeköy / İ.D: 271 004 2013

ATA YATIRIM MENKUL KIYMETLER A.Ş.
MERSİS NO : 0-0920-0421-3100013
DİKKİLİTAS MAH. EMİRHAN CAD. NO:109
A-BLOK KAT:KULE/BALNEOLOLU-İST.
TEL : (0212) 310 64 00
www.atayatirim.com.tr

Muhammed Furkan ÜNAL	Yönetim Kurulu Üyesi	Emirhan Cad. No:109 Kat:11 Balmumcu / Beşiktaş / İstanbul	-	Nisan 2023'de seçilmiştir. Nisan 2026'da görev süresi sona erecektir.	-	-
----------------------	----------------------	---	---	---	---	---

15.2.2. Yönetimde söz sahibi olan personel hakkında bilgi:

Adı Soyadı	Görevi	İş Adresi	Son 5 Yılda İhraççıda Üstlendiği Görevler	Sermaye Payı	
				(TL)	(%)
Suat AÇIKBAŞ	Genel Müdür Yardımcısı	Emirhan Cad. No:109 Kat:11 Balmumcu / Beşiktaş / İstanbul	Genel Müdür Yardımcısı	-	-
Ahmet ÖZGÜL	Genel Müdür Yardımcısı	Emirhan Cad. No:109 Kat:11 Balmumcu / Beşiktaş / İstanbul	-	-	-
Hakan ÇELLİK	Fabrika Müdürü	Ankara cad. Susuz-Sakarya Mahallesi Afyonkarahisar	Vardiya Amiri Üretim Şefi Üretim Müdürü Fabrika Müdürü	-	-

15.2.3. İhraççı son 5 yıl içerisinde kurulmuş ise ihraççının kurucuları hakkında bilgi:

Şirket, 21.09.2012 tarihinde kurulmuştur.

15.2.4. İhraççının mevcut yönetim kurulu üyeleri ve yönetimde söz sahibi olan personel ile ihraççı son 5 yıl içerisinde kurulmuş ise kurucuların birbiriyle akrabalık ilişkileri hakkında bilgi:

Yönetim Kurulu Başkanı Erhan KURDOĞLU ile Yönetim Kurulu Başkan Vekili Korhan KURDOĞLU kardeşlerdir.

15.3. İhraççının yönetim kurulu üyeleri ile yönetimde söz sahibi olan personelin yönetim ve uzmanlık deneyimleri hakkında bilgi:

Erhan KURDOĞLU

Erhan Kurdoğlu, Yönetim Kurulu Başkanlığı görevini yürütmektedir. TFI Tab Gıda Kurucu Üyesi ve Yönetim Kurulu Başkanı'dır. 1987 ve 1991 yılları arasında Ata İnşaat San. ve Tic. A.Ş.'de Genel Koordinatör Yardımcısı olarak görev yapan Kurdoğlu, 1993 yılında Ekur İnşaat Sanayi ve Ticaret A.Ş.'yi kurmuştur. 1994'te Tab Gıda'yı kurmasının ardından Şirket, 1995 yılında Burger King'in Türkiye'deki haklarını satın almıştır. Kurdoğlu, Miami Üniversitesi İnşaat Mühendisliği Bölümü mezunudur.

14 Temmuz 2023



ATA YATIRIM MENKUL KIYMETLER A.Ş.
MERSİS NO: 0-0920-0421-3100013
BİKİLİ MAH. EMİRHAN CAD. NO:109
A BLOK KATKULE/BALMUMCU-İST.
TEL : (0212) 340 6200
www.atayatirim.com.tr

ATA YATIRIM MENKUL DEĞERLER A.Ş.
Merkez: Dikili Mağ. Emirhan Cad. No:109 K.11 Beşiktaş / İSTANBUL
Şube: Sakarya Mah. Susuz / No:6 Susuz Merkez: AFYONKARAHİSAR
Tic. Sic. No: 240922 / Mersis No: 06090030620705013
Tel: 0 212 259 66 88 - 0 272 223 54 55 / Faks: 0 212 259 6297

ATA YATIRIM MENKUL DEĞERLER A.Ş.
Emirhan Cad. No:109/A Balmumcu / İST.
Tel: 0212 310 64 00
Mecidiyeköy / No:21 006 4443

Korhan KURDOĞLU

Korhan Kurdoğlu, Yönetim Kurulu Başkan Yardımcısı olarak görev yapmaktadır. TFI Tab Gıda Kurucu Üyesi ve Kurucu Ortağı'dır. Türkiye Dış Ekonomik İlişkiler Kurulu Türkiye - Çin İş Konseyi Başkanı olan Kurdoğlu, Türk Sanayicileri ve İş Adamları Derneği (TÜSİAD) Çin Network Başkanlığı'nı da yürütmektedir. 1987 yılında Miami Üniversitesi İnşaat Mühendisliği bölümünden mezun olan Korhan Kurdoğlu, yüksek lisansını Columbia Üniversitesi'nde Uluslararası İlişkiler alanında tamamlamıştır.

Erhan CANSU

Erhan Cansu, 2012 yılından itibaren Atakey Patates Gıda San. ve Tic. A.Ş nin yönetim kurulunda görev almaktadır. Grup'a katılımından bu yana dört gıda üretim tesisinin kuruluş aşamalarını yönetmiştir. Öncesinde 7 yıl Alarko Sanayi ve Ticaret A.Ş de bina otomasyonu alanında görev yapmıştır. İstanbul Teknik Üniversitesi Elektrik Mühendisliği mezunu olan Erhan Cansu, İstanbul Üniversitesi İşletme İktisatı Enstitüsü Uluslararası İşletmecilik Bölümü'nden onur derecesi ile mezun olmuştur.

Ziya Murat DEMİREL

Murat Demirel, 2023 yılı Nisan ayından itibaren Atakey Yönetim Kurulu üyesi olarak görev yapmaktadır. Aynı zamanda 2021 yılından beri de TFI Tab Gıda Yönetim Kurulu Üye'sidir. Sırasıyla, Goldman Sachs (1994-2001), UBS London'da İcra Direktörü (2001-2006), Citibank'ta Genel Müdür (2006-2008), Barclays'de İcra Direktörü ve Ticari Operasyonlar Şefi (2008-2012), Ata Finans Grubu'nda Genel Müdürlük görevlerini üstlenmiştir. Murat Demirel, Queens College'ta Kantitatif İktisat alanında yüksek lisans eğitimini tamamlamıştır.

Muhammed Furkan ÜNAL

Muhammed Furkan Ünal, 2023 yılı Nisan ayından itibaren Atakey Yönetim Kurulu üyesi olarak görev yapmaktadır. Aynı zamanda Aralık 2022'den itibaren TFI Tab Gıda'da Grup CFO olarak görev almaktadır. Furkan Ünal, TFI Tab Gıda'daki görevinden önce Kardemir'de 5 yıl kadar CFO, AktifBank'ta Kurumsal Finansman ve Yatırımlardan Sorumlu Genel Müdür Yardımcılığı ve İcra Kurulu Üyeliği, Dubai Grup'a bağlı TAİB Bank'ta Yönetim Kurulu Başkanışmanlığı görevlerini üstlenmiştir. Furkan Ünal, hala Kazakistan ve Arnavutluk'ta iki ayrı bankada Bağımsız Yönetim Kurulu Üyeliği ve ABD NASDAQ borsasında işlem görmektedir. Furkan Ünal, mühendislik eğitiminin ardından Bilgi Üniversitesi MBA-Finans Yüksek Lisans derecesini alarak aynı üniversitede doktora çalışmasına devam etmektedir.

Suat AÇIKBAŞ

Suat Açıkbaş, Grup'a, 1995 yılında Tasfiye Halinde Ekur Proje Yönetim Limited Şirketi'nde muhasebe müdürü olarak katılmıştır. 2014 yılından itibaren Atakey'de çalışmaya başlamış olup 2019 yılından bu yana Genel Müdür Yardımcısı olarak görev yapmaktadır. Ekosistem Şirketleri içerisinde farklı tarihlerde çeşitli görevler üstlenmiş ve üstlenmeye de devam etmektedir. Yine bazı Ekosistem Şirketleri'nde de genel müdür yardımcılığı görevini yürütmektedir. Suat Açıkbaş, Anadolu Üniversitesi almanca öğretmenliği mezundur.

Ahmet ÖZGÜL

Ahmet Özgül, Nisan 2023 itibarıyla Atakey'de Genel Müdür Yardımcısı olarak görev almaya başlamıştır. 2012 Ağustos döneminden Nisan 2023 dönemine kadar İlişkili Taraf olan Ekur İnşaat San. ve Tic. A.Ş.'de İş Geliştirme Müdürü olarak görev almıştır. Sırasıyla Uzel Makine A.Ş. 'de Lojistik Uzmanı (03.2005-09.2007) ve Yıldız Holding A.Ş.'de İş Geliştirme Uzmanı (09.2007-08.2012) olarak çalıştıktan sonra Ağustos 2012 yılında Grup'a katılmıştır. Boğaziçi Üniversitesi Endüstri Mühendisliği lisans eğitimini tamamladıktan sonra yine aynı üniversitede Endüstri Mühendisliği yüksek lisans programını yüksek onur derecesiyle tamamlamıştır.

14 Temmuz 2023



ATAKEY PATATES GIDA SANAYI VE TICARET A.Ş.
Merkez: Dikilitaş Mah. Emirhan Cd. No:109/K:11 Baştaş / İSTANBUL
Şube: Sakarya Mah. Anteroz Cd. No:8 Susuz / İZMİR
E-İrk Mersis No: 048592525426625 / Şube Yetkisi No: 095030009700013
Tef: 0 212 256 66 88 - İİ 212 255 54 55 / Şube Yetkisi No: 0908207

TFI TAB GIDA YATIRIM MENKUL KIYMETLER A.Ş.
Emirhan Cad. No:109/A Balneumlu / İST.
Tel: 0212 310 64 00
Mecidiyeköy / D: 271 004 743

ATA YATIRIM MENKUL KIYMETLER A.Ş.
MERSİS NO : 0-0920-0421-3/00013
DİKİLİTAŞ MAH. EMİRHAN CAD. NO:109
A/BLOK:ATAKULE/BALNEumlu-İST.
TEL : (0212)3106216
www.atayatirim.com.tr


Hakan ÇELLİK

Hakan Çellik, 2022 Kasım döneminden itibaren Şirket'in Fabrika Müdürü görevini üstlenmektedir. 2017 yılından itibaren Şirket'te görev almaktadır. Şirket'e katılmadan önce sırasıyla İlkbal Gıda'da Üretim Sorumlusu (08.2015-09.2016), Cumhuriyet Sucukları'nda Gıda Mühendisi (09.2016-03.2017) olarak çalıştıktan sonra Mart 2017'de Şirket'e katılmış olup, sırasıyla Vardiya Amiri, Üretim Şefi, Üretim Müdürü olarak çalışmıştır. Harran Üniversitesi Gıda Mühendisliği mezunu olan Hakan Çellik, Afyon Kocatepe Üniversitesi'nde İş Güvenliği yüksek lisansı ve Gıda Mühendisliği yüksek lisansını bitirmiştir.

15.4. Yönetim kurulu üyeleri ile yönetimde söz sahibi olan personelin son durum da dahil olmak üzere son beş yılda, yönetim ve denetim kurullarında bulunduğu veya ortağı olduğu bütün şirketlerin unvanları, bu şirketlerdeki sermaye payları ve bu yönetim ve denetim kurullarındaki üyelığının veya ortaklığının halen devam edip etmediğine dair bilgi:

Ad-Soyad	Görev Aldığı ve Şirket ve Unvanı (Bitiş tarihi bildirilenler hariç devam ediyor)	Görev Aldığı Şirket Sermayesindeki Payı (Bitiş tarihi bildirilenler hariç devam ediyor)
Erhan KURDOĞLU	<p>YK Başkanı:</p> <ul style="list-style-type: none">- Atakey Patates Gıda Sanayi Ve Ticaret A.Ş.,- TAB Gıda Sanayi ve Ticaret A.Ş.,- Reklam Üssü Reklam Ajansı Prodüksiyon Danışmanlık Organizasyon Sanayi Ve Dış Ticaret A.Ş.,- Fasdat Gıda Dağıtım Sanayi Ve Ticaret A.Ş.,- Ekur Et Entegre Sanayi Ve Ticaret A.Ş.,- Ekmek Unlu Gıda Sanayi Ve Ticaret Anonim Şirketi,- TFI Tab Gıda- Mes Mutfak Ekip. San ve Serv. Hizm. Tic. A.Ş- Ata Portföy Yönetimi A.Ş.- Işık Ata Turizm ve Tic.A.Ş.- Ata GYO A.Ş.- Ekur İnşaat San ve Tic. A.Ş. <p>YK üyesi:</p> <ul style="list-style-type: none">- Ata Holding A.Ş.- Atp Ticari Bilgisayar Ağı ve Elektrik Güç Kaynakları Üretim Pazarlama ve Tic. A.Ş.- Ata Gayrimenkul Geliştirme Yat. A.Ş.- Bedela İnşaat ve Tic A.Ş.- Entegre Harç San A.Ş.,- Donna Giyim San. A.Ş.,- Seri İnşaat ve Tic. A.Ş.,- AtaSancak,- Kurdoğlu İnşaat Tur. Tic. A.Ş.- İzmir Enternasyonel Otelcilik A.Ş.- Ata İnşaat San ve Tic. A.Ş.- Ata Express,- Fasdat Sebze,- Yamata İnşaat Sanayi Ve Ticaret Anonim Şirketi- Pangea Foods SPC (Cayman şirketi)- Pangea Foods China Holdings Ltd. (Cayman Şirketi)- Pangea Foods China Intermedate Ltd. (Cayman Şirketi) <p>YK Üyesi (tüzel kişi üye Şirket'i temsilen):</p> <ul style="list-style-type: none">- TFI Asia Holdings Corporation U.A- TFI Asia Holdings S.B.V.	<ul style="list-style-type: none">- Ata Holding A.Ş.: 35,01%- Atp Ticari Bilgisayar A.Ş.: 0,32%- Ata Gayrimenkul Geliştirme Yat. A.Ş.: 8,95%- Entegre Harç San A.Ş.: 0,32%- Donna Giyim San. A.Ş.: 0,59- Kurdoğlu İnşaat Tur. Tic. A.Ş.: 34,93%- İzmir Enternasyonel Otelcilik A.Ş.: 11,51%- Ata İnşaat San ve Tic. A.Ş.: 35%- Işık Ata Turizm ve Tic.A.Ş.: 11,39%- Ata GYO A.Ş.: 6,41%- Arbeta Turizm A.Ş.: 0,17%- Ekur İnşaat San ve Tic. A.Ş.: 35%- Mes Mutfak Ekip. San ve Serv. Hizm. Tic. A.Ş.: 35%- Ekur-Et: 0,3%- Fasdat Sebze Doğrama Paketleme San ve Tic. A.Ş.: 0,24%

1 Temmuz 2023



ATAKEY PATATES GIDA SANAYİ VE TİCARET A.Ş.
Merkez: Dikilitaş Mh. Emirhan Cd. No:109 K.11 Beşiktaş / İSTANBUL
Şube: Sakarya İlim Anıtaarı Cd. No: 6 Susuz Mah. Afyonkarahisar
Mersis No: 08490926254286998 Şube: Afyonkarahisar
Tic. Sic. No: 2710067443 M. Kay. V.D. 095 039 6207

TFF GIDA YATIRIMLARI A.Ş.
Emirhan Cd. No:109/1 Balmumcu / İST.
Tel: 0212 710 01 00
Mecidiyeköy Y.D: 271 006 7443

ATA YATIRIM MENKUL KIYMETLER A.Ş.
MERSİS NO : 0-0920-0421-3100013
DİKİLİTAŞ MAH. EMİRHAN CAD. NO:109
A BLOK KATAKULİBA MURCU-İST.
TEL : (0212) 710 62 00
www.atayatirim.com.tr

Ad-Soyad	Görev Aldığı ve Şirket ve Unvanı (Bitiş tarihi bildirilenler hariç devam ediyor)	Görev Aldığı Şirket Sermayesindeki Payı (Bitiş tarihi bildirilenler hariç devam ediyor)
Korhan KURDOĞLU	<p>YK Başkanı:</p> <ul style="list-style-type: none"> - Ata Holding A.Ş. - Ata Yatırım Menkul Kıymetler A.Ş. - Atp Ticari Bilgisayar Ağı ve Elektrik ve Güç Kaynakları Üretim Pazarlama ve Ticaret Anonim Şirketi - Ata Gayrimenkul Geliştirme Yatırım ve İnşaat Anonim Şirketi - Entegre Harç Sanayi ve Ticaret A.Ş. - Ata İnşaat San ve Tic. A.Ş. - Ata Express Elektronik İletişim Tanıtım Pazarlama Dağıtım Sanayi Ve Ticaret Anonim Şirketi - Arbeta Turizm Organizasyon Ve Ticaret A.Ş. - Yamata İnşaat Sanayi Ve Ticaret Anonim Şirketi <p>YK üyesi:</p> <ul style="list-style-type: none"> - Bedela İnşaat ve Tic A.Ş. - Entegre Harç Sanayi ve Ticaret A.Ş. - Donna Giyim Sanayi ve Ticaret A.Ş. - Seri İnşaat ve Tic. A.Ş., - Kurdoğlu İnşaat Turizm Ticaret Anonim Şirketi - İzmir Enternasyonel Otelcilik A.Ş. -Ata İnşaat San ve Tic. A.Ş. - Işık Ata Turizm ve Ticaret Anonim Şirketi - Ata Gayrimenkul Yatırım Ortaklığı Anonim Şirketi - Atakey Patates Gıda Sanayi Ve Ticaret A.Ş. - TAB Gıda Sanayi ve Ticaret A.Ş., - Reklam Üssü Reklam Ajansı Prodüksiyon Danışmanlık Organizasyon Sanayi Ve Dış Ticaret A.Ş. - Fasdak Gıda Dağıtım Sanayi Ve Ticaret A.Ş. - Ekur Et Entegre Sanayi Ve Ticaret A.Ş. - Ekmek Unlu Gıda Sanayi Ve Ticaret Anonim Şirketi - TFI Tab Gıda Yatırımları Anonim Şirketi - Fasdak Sebze Doğrama Paketleme Sanayi Ve Ticaret Anonim Şirketi - Ekur İnşaat San ve Tic. A.Ş. - Mes Mutfak Ekip. San ve Serv. Hizm. Tic. A.Ş. - Pangea Foods SPC (Cayman şirketi) - Pangea Foods China Holdings Ltd. (Cayman Şirketi) - Pangea Foods China Intermediate Ltd. (Cayman Şirketi) <p>YK Üyesi (tüzel kişi üye Şirket'i temsilen):</p> <ul style="list-style-type: none"> - TFI Asia Holdings Coöperatif U.A. 	<ul style="list-style-type: none"> - Ata Holding A.Ş. : 35,01% - Atp Ticari Bilgisayar A.Ş.: 0,32% - Ata Gayrimenkul Geliştirme Yat. A.Ş.: 8,95% - Entegre Harç San A.Ş.: 0,32% - Donna Giyim San. A.Ş.: 0,59% - Kurdoğlu İnşaat Tur. Tic. A.Ş : 34,93% - İzmir Enternasyonel Otelcilik A.Ş.: 11,51% -Ata İnşaat San ve Tic. A.Ş.: 35% - Işık Ata Turizm ve Tic.A.Ş.: 7,99% - Arbeta Turizm A.Ş.: 0,17% - Ekur İnşaat San ve Tic. A.Ş. %35 - Mes Mutfak Ekip. San ve Serv. Hizm. Tic. A.Ş %35 - Ekur Et:0,3% - Fasdak Sebze Doğrama Paketleme San ve Tic. A.Ş.: 0,24%

14 Temmuz 2023



ATA YATIRIM MENKUL KIYMETLER A.Ş.
Mecidiyeköy Şişli Mahallesi Nispetiye Sok. No: 11 Beşiktaş / İSTANBUL
Şube: Sırdığı Mahallesi Çarşı Sok. No: 10 YENİKARAHİSAR
Marka Menkul Yatırım A.Ş. Sicil No: 275000
Tel: 0 212 250 00 00 / 0 212 250 00 00 / 0 212 250 00 00 / 0 212 250 00 00

TFI TAB GIDA YATIRIMLARI A.Ş.
Emirhan Cad. No:109/A Beşiktaş / İST
Tel: 0212 310 44 00
Mecidiyeköy Y.D: 311 006 7443

ATA YATIRIM MENKUL KIYMETLER A.Ş.
Sicil No: 275000 / Şişli Mahallesi Nispetiye Sok. No: 11 Beşiktaş / İSTANBUL
Dış Ticaret Sicil No: 275000 / Şişli Mahallesi Nispetiye Sok. No: 11 Beşiktaş / İSTANBUL
Tel: (0212) 250 00 00
www.atayatirim.com.tr

Ad-Soyad	Görev Aldığı ve Şirket ve Unvanı (Bitiş tarihi bildirilenler hariç devam ediyor)	Görev Aldığı Şirket Sermayesindeki Payı (Bitiş tarihi bildirilenler hariç devam ediyor)
Erhan CANSU	YK üyesi: Ekmek Unlu Gıda Sanayi Ve Ticaret Anonim Şirketi Ekur Et Entegre Sanayi Ve Ticaret Anonim Şirketi Atakey Patates Gıda Sanayi Ve Ticaret Anonim Şirketi TFI Tab Gıda Yatırımları Anonim Şirketi	Ekur Et Entegre Sanayi Ve Ticaret Anonim Şirketi: %1 Ekmek Unlu Gıda Sanayi Ve Ticaret Anonim Şirketi: 0,005 TFI Tab Gıda Yatırımları A.Ş.: 0,212

Ad-Soyad	Görev Aldığı ve Şirket ve Unvanı (Bitiş tarihi bildirilenler hariç devam ediyor)	Görev Aldığı Şirket Sermayesindeki Payı (Bitiş tarihi bildirilenler hariç devam ediyor)
Ziya Murat DEMİREL	YK üyesi: Ata Yatırım Menkul Kıymetler Anonim Şirketi TFI Tab Gıda Yatırımları Anonim Şirketi Atakey Patates Gıda Sanayi Ve Ticaret Anonim Şirketi	-

Ad-Soyad	Görev Aldığı ve Şirket ve Unvanı (Bitiş tarihi bildirilenler hariç devam ediyor)	Görev Aldığı Şirket Sermayesindeki Payı (Bitiş tarihi bildirilenler hariç devam ediyor)
Muhammed Furkan ÜNAL	YK üyesi: Atakey Patates Gıda Sanayi Ve Ticaret Anonim Şirketi UBA-United Bank of Albania Kazakh Zaman Bank-Kazakhstan	-

15.5. Son 5 yılda, ihraççının yönetim kurulu üyeleri ile yönetimde yetkili olan personelden alınan, ilgili kişiler hakkında sermaye piyasası mevzuatı, 5411 sayılı Bankacılık Kanunu ve/veya Türk Ceza Kanununun 53 üncü maddesinde belirtilen süreler geçmiş olsa bile; kasten işlenen bir suçtan dolayı beş yıl veya daha fazla süreyle hapis cezasına ya da zimmet, irtikâp, rüşvet, hırsızlık, dolandırıcılık, sahtecilik, güveni kötüye kullanma, hileli iflas, ihaleye fesat karıştırma, verileri yok etme veya değiştirme, banka veya kredi kartlarının kötüye kullanılması, kaçakçılık, vergi kaçakçılığı veya haksız mal edinme suçlarından dolayı alınmış cezai kovuşturma ve/veya hükümlülüğünün ve ortaklık işleri ile ilgili olarak taraf olunan dava konusu hukuki uyuşmazlık ve/veya kesinleşmiş hükmü bulunup bulunmadığına dair bilgi:

Yoktur.

15.6. Son 5 yılda, ihraççının mevcut yönetim kurulu üyeleri ile yönetimde söz sahibi olan personele ilişkin yargı makamlarınca, kamu idarelerinden veya meslek kuruluşlarınca kamuya duyurulmuş davalar/suç duyuruları ve yaptırımlar hakkında bilgi:

Yoktur.

ATAKEY PATATES GIDA SANAYI VE TİCARET A.Ş.
Merkez: Dıkkıaç Mah. Emirhan Cad. No:109/A Beşiktaş / İSTANBUL
Şube: Sakarya Min. Arslançay Cad. No: 8 Sultansaray / EYONKARAHİSAR
İhrak. Mersis No: 21855000010001000000013
Tel: 0 212 259 66 98 - 0 212 259 66 99 - 0 212 259 66 97

14 Temmuz 2023

ATA YATIRIM MENKUL KIYMETLER A.Ş.
Emirhan Cad. No:109/A Beşiktaş / İST.
Tel: 0212 210 64 00
Meddiyeköy / No: 371 016 744

ATA YATIRIM MENKUL KIYMETLER A.Ş.
MERSİS NO: 0-0920-04210100013
DİKKİTAŞ MAH. EMİRHAN CAD. NO:109
B-109/A ATAKULE BEŞİKTAŞ / İST.
TEL : (0212) 210 62 00
www.atayatirim.com.tr

17. YÖNETİM KURULU UYGULAMALARI

17.1. İhraççının yönetim kurulu üyeleri ile yönetimde söz sahibi olan personelin görev süresi ile bu görevde bulunduğu döneme ilişkin bilgiler:

Yönetim Kurulu Üyeleri:

Adı Soyadı	Son 5 Yılda İhraççıda Üstlendiği Görevler	Görev Süresi / Kalan Görev Süresi
Erhan KURDOĞLU	Yönetim Kurulu Üyesi (Başkan)	2023 yılında seçilmiştir. 2026 yılında görev süresi sona erecektir.
Korhan KURDOĞLU	Yönetim Kurulu Üyesi (Başkan Vekili)	2023 yılında seçilmiştir. 2026 yılında görev süresi sona erecektir.
Erhan CANSU	Yönetim Kurulu Üyesi	2023 yılında seçilmiştir. 2026 yılında görev süresi sona erecektir.
Ziya Murat DEMİREL	Yönetim Kurulu Üyesi	2023 yılında seçilmiştir. 2026 yılında görev süresi sona erecektir.
Muhammed Furkan ÜNAL	Yönetim Kurulu Üyesi	2023 yılında seçilmiştir. 2026 yılında görev süresi sona erecektir.

Yönetimde Söz Sahibi Personel:

Adı Soyadı	Son 5 Yılda İhraççıda Üstlendiği Görevler	Görev Süresi / Kalan Görev Süresi
Suat AÇIKBAŞ	Genel Müdür Yardımcısı	Aksi karar alınıncaya kadar
Ahmet ÖZGÜL	Genel Müdür Yardımcısı	Aksi karar alınıncaya kadar
Hakan ÇELLİK	Fabrika Müdürü	Aksi karar alınıncaya kadar

17.2. Tamamlanan son finansal tablo dönemi itibarıyla ihraççı ve bağlı ortaklıkları tarafından, yönetim kurulu üyelerine ve yönetimde söz sahibi personele, iş ilişkisi sona erdirildiğinde yapılacak ödemelere/sağlanacak faydalara ilişkin sözleşmeler hakkında bilgi veya bulunmadığına dair ifade:

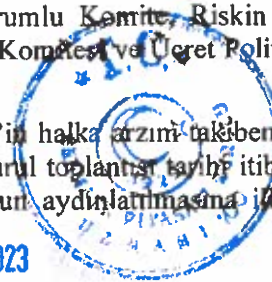
Yönetim kurulu üyelerine ve yönetimde söz sahibi personele, iş ilişkisi sona erdirildiğinde ihraççı ve bağlı ortaklıkları tarafından ödeme yapılmasını veya fayda sağlanmasını öngören herhangi bir sözleşme bulunmamaktadır.

17.3. İhraççının denetimden sorumlu komite üyeleri ile diğer komite üyelerinin adı, soyadı ve bu komitelerin görev tanımları:

Şirket'in izahname tarihi itibarıyla, mevcut Yönetim Kurulu üyelerine ilişkin bilgi yukarıda temin edilmektedir. Şirket Esas Sözleşmesi'nin 10.3 maddesi uyarınca; komitelerin oluşumu, görev ve çalışma esasları ile Yönetim Kurulu ile ilişkileri hakkında, ilgili mevzuat hükümleri uygulanacaktır. Bu doğrultuda Şirket tarafından Denetimden Sorumlu Komite, Riskin Erken Saptanması Komitesi ve Kurumsal Yönetim Komitesi (Aday Gösterme Komitesi ve Ücret Politikası) halka arzı takiben alınacak Yönetim Kurulu kararı ile kurulacaktır.

Komitelere yapılacak olan atamalar da, Şirket'in halka arzını takiben, en geç Şirket'in halka arzından sonra Şirket tarafından yapılacak ilk Genel Kurul toplantısı tarihi itibarıyla yapılacak ve bu kapsamda gerekli uyum sağlanacaktır. Kurul'un kamunun aydınlatılmasına ilişkin düzenlemeleri çerçevesinde gerekli özel durum açıklamaları yapılacaktır.

14 Temmuz 2023



ATA YATIRIM MENKUL DEĞERLER A.Ş.
Merkez: Üsküdar Mah. Emirhan Cd. No:109 Kat:11 Beşiktaş/İSTANBUL
Şube Sakarya Mah. Akaraz Çe. Havas Sansuz Merkez Kat:109 KARAİHSAR
Tic. Sic. No: 264359/264426/264427 Şube Sic. No: 60999/60999/60999/60999/60999
Tel: 0 212 259 66 88 - 0 212 223 54 55 M.Kay V.D. 955 000 5201

ATA YATIRIM MENKUL DEĞERLER A.Ş.
Emirhan Cad. No:109/A Balmumcu / İST.
Tel: 0212 210 64 00
Mecidiyeköy V.D. 0212 000 7443

ATA YATIRIM MENKUL KIYMETLER A.Ş.
MERSİS NO : 0-0920-0421-3100013
DİKİLİTAŞ MAH. EMİRHAN CAD. NO:109
ATA YATIRIM MENKUL DEĞERLER A.Ş. BALMUMCU-İST.
TEL : (0212) 210 64 00
www.atayatirim.com.tr

17.4. İbraçının Kurulun kurumsal yönetim ilkeleri karşısındaki durumunun değerlendirilmesi hakkında açıklama:

Şirket Esas Sözleşmesi'nin 15. maddesinde yer alan "Kurumsal Yönetim İlkelerine Uyum" maddesine göre; "Sermaye Piyasası Kurulu tarafından uygulaması zorunlu tutulan kurumsal yönetim ilkelerine uyulur. Zorunlu kurumsal yönetim ilkelerine uyulmaksızın yapılan işlemler ve alınan Yönetim Kurulu kararları geçersiz olup, işbu Esas Sözleşme'ye aykırı sayılır.

Kurumsal Yönetim İlkelerinin uygulanması bakımından önemli nitelikte sayılan işlemlerde ve Şirket'in ilişkili taraf işlemlerinde ve Şirket'in kendi tüzel kişiliği adına ve üçüncü kişiler lehine, kefalet, teminat, rehin ve ipotek verilmesine ilişkin işlemlerinde Sermaye Piyasası Kurulu'nun kurumsal yönetime ilişkin düzenlemelerine uyulur.

Yönetim Kurulu'nda görev alacak bağımsız üyelerin sayısı ve nitelikleri Sermaye Piyasası Kurulu'nun kurumsal yönetime ilişkin düzenlemelerine göre tespit edilir."

Kurumsal Yönetim Tebliği uyarınca, paylarının ilk defa halka arz edilmesi için Kurul'a başvuran ortaklıklar, Kurul tarafından grupların belirlenmesine ilişkin listenin ilanına kadar üçüncü grupta yer alan ortaklıkların yükümlülüklerine tabi olacak olup, paylarının borsada işlem görmeye başlaması sonrasında yapılacak ilk Genel Kurul tarihi itibarıyla gerekli uyumu sağlamak zorundadır. Bu bağlamda, Şirket, paylarının borsada işlem görmeye başlamasından sonra yapılacak ilk Genel Kurul tarihi itibarıyla Kurumsal Yönetim Tebliği'ne uyum sürecini tamamlamış olacaktır.


Şirket, yine ücretlendirme politikası, bağış ve yardım politikası, kar dağıtım politikası, bilgilendirme politikası da halka arzı takiben oluşturulacak ve Kurul'un kamunun aydınlatılmasına ilişkin düzenlemeleri çerçevesinde gerekli özel durum açıklamaları yapılacaktır.

17.5. Kurul düzenlemeleri uyarınca kurulması zorunlu olan ibraçının pay sahipleri ile ilişkiler biriminin faaliyetleri ile bu birimin yöneticisi hakkında bilgi:

Yatırımcı İlişkileri Birimi'nin başlıca faaliyetleri şunlardır:

- Yatırımcılar ile Şirket arasında yapılan yazışmalar ile diğer bilgi ve belgelere ilişkin kayıtların sağlıklı, güvenli ve güncel olarak tutulmasını sağlamak, MKK nezdinde işlemleri yürütmek,
- Şirket ile ilgili kamuya açıklanmamış, gizli ve ticari sır niteliğindeki bilgiler hariç olmak üzere, Şirket'in kamuyu aydınlatma politikasına da paralel olarak, Şirket pay sahiplerinin, Şirket ile ilgili yazılı bilgi taleplerini yanıtlamak,
- Genel Kurul toplantısı ile ilgili olarak pay sahiplerinin bilgi ve incelemesine sunulması gereken dokümanları hazırlamak ve Genel Kurul toplantısının ilgili mevzuata, Esas Sözleşme'ye ve diğer Şirket içi düzenlemelere uygun olarak yapılmasını sağlayacak tedbirleri almak,
- Kurumsal yönetim ve kamuyu aydınlatma ile ilgili her türlü husus da dahil olmak üzere sermaye piyasası mevzuatından kaynaklanan yükümlülüklerin yerine getirilmesini gözetmek ve izlemek.

Şirket halihazırda bir yatırımcı ilişkileri birimi/bölümü oluşturmamıştır. İşbu İzahname tarihi itibarıyla, sermaye piyasası lisanslarına sahip personel istihdam edilmemiştir. Kurumsal Yönetim Tebliği uyarınca, paylarının ilk defa halka arz edilmesi için Kurula başvuran ortaklıkların, bu madde kapsamındaki yükümlülüklerini, paylarının borsada işlem görmeye başlaması tarihinden itibaren altı ay içerisinde yerine getirmeleri gerektiğinden, Şirket, halka arz sonrasında anılan süre içerisinde, yatırımcı ilişkileri bölümü yöneticisini belirleyecektir. Bu kapsamda Kurul'un kamunun aydınlatılmasına ilişkin düzenlemeleri çerçevesinde gerekli özel durum açıklamaları yapılacaktır.



14 Temmuz 2023

ATA YATIRIM MENKUL KIYMETLER A.Ş.
MERSİS NO : 0-0920-0421-0100013
ZKULİTAS MAH. EMİRHAN CAD. NO:109
A-BLK KATAKULTEPE BAĞIÇCI-İST.
TEL : (0212) 311 60 00
www.atayatirim.com.tr

ATAKEY PATİNES ZİRA SANAYİ VE TİCARET A.Ş.
Merkezi: Üsküdar Mah. Emirhan C. No:109 K:11 Beşiktaş / İSTANBUL
Şube: Sakarya Mah. Arpaçlı C. No:11 Sütlüce Mah. AFYONKARAHİSAR
Mik. Mersis No:84059226433000 Şube Mersis No:093503620700013
Tel: 0 212 269 00 68 - 0 212 223 54 55 N. No: 0 93 530 6320

TEYTAB GIDA YATIRIMLARI A.Ş.
Emirhan Cad. No:109A Bağlıca C. / İST.
Tel: 0212 310 64 00
Medya yolu y.d. 271 006 440

Tüm bu hususlar kapsamında Şirket'in %5 ve üzeri dolaylı ortaklık yapısı aşağıdaki gibidir:

Tablo:2 Dolaylı Pay Sahipliğine İlişkin Bilgi				
Ortağın; Ticaret Unvanı/ Adı Soyadı	Sermaye Payı / Oy Hakkı			
	Son Genel Kurul 04.04.2023		Son Durum İtibarıyla 15.06.2023	
	(TL)	(%)	(TL)	(%)
ELQ Investors VIII Ltd	17.561.208	14,933	17.561.208	14,933
European Bank for Reconstruction and Development	10.975.608	9,333	10.975.608	9,333
Erhan KURDOĞLU	21.434.952	18,227	21.434.952	18,227
Korhan KURDOĞLU	20.511.792	17,442	20.511.792	17,442
Tuna KURDOĞLU	7.962.696	6,771	7.962.696	6,771
Yurdanur KURDOĞLU	12.364.464	10,514	12.364.464	10,514
Ömer Ali ÜRÜNDÜL	12.272.736	10,436	12.272.736	10,436

19.2. Sermayedeki veya toplam oy hakkı içindeki doğrudan payları %5 ve fazlası olan gerçek ve tüzel kişi ortakların sahip oldukları farklı oy haklarına ilişkin bilgi veya bulunmadığına dair ifade:

Şirket'in 550.000.000 TL kayıtlı sermaye tavanı içerisinde 117.600.000.-TL (Yüzonyedimilyonaltıyüzbin Türk Lirası) olan çıkarılmış sermayesi 117.600.000 (otuz milyon) adet paya bölünmüştür. Şirketin sermayesi beheri 1-TL olan 117.600.000 (Yüzonyedimilyonaltıyüzbin) adet hisseye karşılık gelen 117.600.000.-TL (Yüzonyedimilyonaltıyüzbin Türk Lirası)'dır. Bu sermaye, 20.000.000 adet A grubu, 97.600.000 adet B Grubu hisseden oluşmaktadır.

TFI Tab Gıda, Şirket'in tek pay sahibi olup 20.000.000.-TL A grubu ve 97.600.000.-TL B grubu payı bulunmaktadır.

Bahsi geçen A grubu imtiyazlı hisseler yönetim kuruluna aday göstermede ve oy kullanmada imtiyaz hakkı vermektedir. A grubu imtiyazlı nama yazılı hisselerin tamamı TFI Tab Gıda mülkiyetinde bulunmaktadır.

Yönetim Kuruluna Aday Gösterme İmtiyazı

Şirket Yönetim Kurulu üyelerinin yarısı (A) Grubu pay sahiplerinin aday gösterdiği adaylar arasından Türk Ticaret Kanunu ve Sermaye Piyasası Kanunu'nda belirtilen nisaplar ile seçilecektir. Yönetim Kurulu üye sayısının yarısının küsuratlı bir sayı olması halinde, küsurat aşağıya doğru en yakın tam sayıya yuvarlanacaktır.

Oy Hakkında İmtiyaz

Genel Kurul toplantılarında, hazır bulunan pay sahibinin veya vekillerinin her bir (A) Grubu pay için 5 (beş) oy, her bir (B) Grubu pay için ise 1 (bir) oy hakkı vardır. Oy kullanmada sermaye piyasası mevzuatında yer alan düzenlemelere uyulur.

B grubu paylara ilişkin oy imtiyazı bulunmamaktadır.

19.3. Sermayeyi temsil eden paylar hakkında bilgi:

26.12.2019 tarihli Olağanüstü Genel Kurul toplantısında alınan karar neticesinde Şirket'in 202.000.000.-TL değerindeki sermayesi, 84.400.000.-TL azaltılarak 117.600.000.-TL'ye düşürülmüştür. Şirket'in mevcut 117.600.000.-TL olan sermayesi her biri 1.-TL değerinde 117.600.000 adet paya ayrılmıştır. Şirketin mevcut sermayesi 30.12.2019 tarihinde tescil edilmiş ve 06.01.2020 tarih ve 9987 sayılı Türkiye Ticaret Sicil gazetesinde ilan edilmiştir.

ATA YATIRIM MENKUL DEĞERLERİ A.Ş.

Merkez: Dudaş Mah.Emirhan Cd. No:109/A 11 Beşiktaş / İSTANBUL
Şube: Sakarya Mah. Ankara Csk No: 6 Söğütözü / AFYON (KARAHISAR)
Mhk Mersis No: 8465023264270000 Şube Mersis No: 03060207000913
Tel: 0 212 289 66 88 - 0 304 221 54 55 - 0 304 221 54 57

14 Temmuz 2023

TFI TAB GIDA YATIRIMLARI A.Ş.

Emirhan Cad. No:109/A Balıkcı / İST.

Tel: 0212 310 0000

Mecidiyeköy Vfd: 271 000 000

ATA YATIRIM MENKUL KIYMETLER A.Ş.

MERSİS NO : 0-0920-0421-8100013

DİKİLİTAŞ MAH. EMİRHAN CAD. NO:109

İSTANBUL / TÜRKİYE

TEL : (0212) 310 0000

www.atayatirim.com.tr

Şirket'in sermaye yapısı aşağıdaki tabloda gösterilmiştir.

Grubu	Nama/ Hamiline Olduğu	İmtiyazların türü (Kimin sahip olduğu)	Bir Payın Nominal Değeri (TL)	Toplam (TL)	Sermayeye Oranı (%)
A	Nama	(i) Yönetim Kurulu'na aday gösterme imtiyazı bulunmaktadır. (ii) Oy imtiyazı bulunmaktadır. (5 Oy hakkı) TFI Tab Gıda imtiyazlı payların sahibidir.	1,00	20.000.000	%17
B	Hamiline	Yoktur.	1,00	97.600.000	%83
TOPLAM				117.600.000	100,00

19.4. İhraççının bilgisi dahilinde doğrudan veya dolaylı olarak ihraççının yönetim hakimiyetine sahip olanların ya da ihraççıyı kontrol edenlerin adı, soyadı, ticaret unvanı, yönetim hakimiyetinin kaynağı ve bu gücün kötüye kullanılmasını engellemek için alınan tedbirler:

İzahname'nin 19.1 numaralı maddesinde belirtildiği üzere; Şirket'in tek pay sahibi olan TFI Tab Gıda'nın ortakları Kurdoğlu Ailesi üyeleri yönetim hâkimiyetine dolaylı sahiptir. Kurdoğlu Ailesi üyelerinin yönetim hâkimiyetine sahip olmasının kaynağı,

- Kurdoğlu Ailesi'nin ve Kurdoğlu Ailesi tarafından yönetim kontrolüne sahip olunan grup şirketlerinin, TFI Tab Gıda'da (yönetim kurulu üye seçiminde aday gösterme imtiyazına sahip) imtiyazlı pay sahibi olmalarından dolayı TFI Tab Gıda'nın yönetim hakimiyetine sahip olmaları ve
- TFI Tab Gıda'nın Şirket'te (yönetim kurulu üye seçiminde aday gösterme imtiyazına sahip) imtiyazlı pay sahibi olarak Şirket'in yönetim hakimiyetine sahip olmasıdır.

Hakimiyetin kötüye kullanılmasını engellemek adına Esas Sözleşme'de doğrudan özel bir hüküm bulunmamaktadır. Ancak Esas Sözleşme'nin aşağıda yer verilen hükümlerinin, hakimiyetin kötüye kullanılmasını engellenmesine katkı sağlayacağı düşünülmektedir:

Şirket Esas Sözleşme'sinin "Yönetim Kurulu" başlıklı 9. Maddesi uyarınca;

- Şirket'in işleri ve idaresi, Genel Kurul tarafından TTK ve SPKn hükümleri ve sermaye piyasası mevzuatı düzenlemeleri çerçevesinde seçilecek en az 5 (beş) üyeden oluşan bir Yönetim Kurulu tarafından yürütülür.
- Yönetim Kurulu'nda görev alacak bağımsız üyelerin sayısı ve nitelikleri Sermaye Piyasası Kurulu'nun kurumsal yönetime ilişkin düzenlemelerine göre tespit edilir.

Şirket'in "Kurumsal Yönetim İlkelerine Uyum" başlıklı 16. Maddesinde; Sermaye Piyasası Kurulu tarafından uygulaması zorunlu tutulan kurumsal yönetim ilkelerine uyulacağı, zorunlu kurumsal yönetim ilkelerine uyulmaksızın yapılan işlemler ve alınan Yönetim Kurulu kararlarının geçersiz olacağı ve Esas Sözleşme'ye aykırı olacağı hüküm altına alınmıştır.

Şirket Esas Sözleşmesi'nin "Denetim" başlıklı 43. Maddesi uyarınca ise, Şirket'in ve mevzuatta öngörülen diğer hususların denetimine ilişkin olarak; TTK, SPKn, sermaye piyasası mevzuatı ve ilgili

ATAKEY PATATES GIDA SANAYİ VE TİCARET A.Ş.
Büyükdere - Değirmentepe Mah. Emirhan Cd. No:109 Kat:11 Beşiktaş / İSTANBUL
Şişli - Sakarya Mah. Ankara Cd. No:35 Sisliye Mah. No: AFYONKARAHİSAR
İç. Mersis No:246602254200001 Şişli - Mersis No:095030620700013
Tel: 0 212 259 66 88 - 0 212 259 64 56 K. V. D. 095 030 64 07

14 Temmuz 2023
TFI TAB GIDA YATIRIMLARI A.Ş.
Emirhan Cd. No:109 Kat:11 Beşiktaş / İST.
Tel: 0212 310 64 00
Medya No: Y.D. 212 310 7443

ATA YATIRIM MENKUL KIYMETLER A.Ş.
MERSİS NO: 0-0920-04210100013
Emirhan Mah. Emirhan Cad. No:109
Şişli - BEKİT MAHALLESİ / BEKİT MAHALLESİ / İST.
TEL : (0212) 210 62 00
www.atayatirim.com.tr

diğer mevzuat hükümlerinin uygulanacağı ve TTK, SPKn ve ilgili mevzuat hükümleri kapsamında gerekli olduğu takdirde, Genel Kurul tarafından denetçinin atanacağına ilişkin düzenleme yer almaktadır.

Ayrıca paylar Borsa İstanbul'da işlem görmeye başladıktan sonra, Şirket'in halka açık olma statüsünün getireceği denetimlere ve kontrol mekanizmasına tabi olması, bahse konu kontrol gücünün kötüye kullanımını engelleyecek etkenler arasında sayılmalıdır.

19.5. İhraççının yönetim hakimiyetinde değişikliğe yol açabilecek anlaşmalar/düzenlemeler hakkında bilgi:

Yoktur.

19.6. Sermayedeki veya toplam oy hakkı içindeki doğrudan payları %5 ve fazlası olan gerçek kişi ortakların birbiriyle akrabalık ilişkileri:

Şirket içerisinde gerçek kişi ortak bulunmamaktadır.

20. İLİŞKİLİ TARAFLAR VE İLİŞKİLİ TARAFLARLA YAPILAN İŞLEMLER HAKKINDA BİLGİLER

20.1. İzahnamede yer alan hesap dönemleri ve son durum itibarıyla ilişkili taraflarla yapılan işlemler hakkında UMS 24 çerçevesinde ayrıntılı açıklama:

Şirket, olağan ticari operasyonları içerisinde ilişkili taraflarla çeşitli işlemler yapmaktadır. Şirket hissedarları ve hissedarlarının sahip olduğu şirketlerle bir dizi operasyonel ve finansal ilişkiler içerisinde. Şirket'in ilişkili taraf işlemleri hakkında bilgi için ayrıca, 31 Mart 2023, 31 Aralık 2022, 31 Aralık 2021 ve 31 Aralık 2020 tarihli finansal tabloların 24'üncü dipnotuna bakınız.

Şirket'in ilişkili tarafları ve Şirket ile olan ilişkisi temel olarak aşağıdaki gibidir:

İlişkili Taraf Ünvanı	Şirket ile İlişkisi
TFI Tab Gıda Yatırımları A.Ş.	Şirket'in %100 sahibi olup, Şirket'e danışmanlık hizmeti sağlamaktadır. Bu hizmetler, teknoloji desteği, bütçe ve planlama danışmanlığı, kurumsal zeka danışmanlığı ve iç denetim çalışmalarıdır.
Fasdat Gıda Dağıtım San. ve Tic. A.Ş.	%100 TFI Tab Gıda sahipliğindedir. Şirket, Fasdat'a patates ürünleri satmaktadır. Fasdat tarafından satın alınan ürünler, TAB Gıda'nın hem kendi işlettiği hem de Franchise'lar tarafından işletilen restoranlara ve üçüncü taraflara satılmaktadır.
Pangaea Foods (China) Holdings Ltd.	%53 TFI Tab Gıda sahipliğindedir. Şirket, Pangaea Foods'a patates ürünleri satmaktadır.
Reklam Üssü San. ve Dış Tic. A.Ş.	%100 TFI Tab Gıda sahipliğindedir. Şirket, muhtelif giderlere ilişkin hizmet alımları yapmaktadır.
Ekur Et Entegre San. ve Tic. A.Ş.	%98,9 TFI Tab Gıda sahipliğindedir. Şirket, üretim esnasında ortaya çıkan ve hayvan yemi olarak kullanılabilir patates firelerini satmaktadır.
Ekur İnşaat Sanayi ve Ticaret A.Ş.	Şirket, ofis kiralaması yapmaktadır.
Mes Mutfak Ekipmanları Sanayi ve Servis Hizmetleri Ticaret A.Ş.	Şirket, bakım onarım hizmeti alımları yapmaktadır.
Atp Yazılım ve Teknoloji Anonim Şirketi	Şirket, bilişim teknolojileri ile ilgili hizmet alımı yapmaktadır.
Arbeta Turizm Organizasyon ve Ticaret A.Ş.	Şirket, seyahat organizasyonları ile ilgili hizmet alımı yapmaktadır.
AtaSancak Açıpayam Tarım İşletmesi San. ve Tic. A.Ş.	Şirket, üretim esnasında ortaya çıkan ve hayvan yemi olarak kullanılabilir patates firelerini satmaktadır.

ATA YATIRIM MENKUL DEĞERLER A.Ş.

14 Temmuz 2023

ATAKEY PATATES GIDA SANAYİ VE TİCARET A.Ş.
Merkezi: Üsküdar Mah. Çarşı Cad. No: 11 Beşiktaş / İSTANBUL
Şube: Sakarya Mah. Arslan Mah. Sığın. Cad. No: 11 AFYONKARAHİSAR
Mik. Mersis No: 04250000000000000000000000000000
Tel: 0 212 258 65 65 - 0 212 221 54 55 - M.Kg/ V.D: 095 030 6207

TFI TAB GIDA YATIRIMLARI A.Ş.
Emirhan Cad. No: 109/2 Eminönü / İST.
Tel: 0212 310 64 00
Mecidiyeköy, V.S. 271006 743

ATA YATIRIM MENKUL KIYMETLER A.Ş.
MERSİS NO : 0-0920-0421-2100013
DİKLİTAŞ MAH. EMİRHAN CAD. NO:109
ATA YATIRIM MENKUL KIYMETLER A.Ş.
TEL : (0212) 310 62 00
www.atayatirim.com.tr

İşbu izahname tarihi itibarıyla, Şirket'in ilişkili taraflardan ticari alacaklar, ilişkili taraflara ticari borçlar, ticari olmayan borçlar ve ertelenmiş gelirlere ilişkin bilgileri aşağıda paylaşmıştır:

İlişkili Taraflardan Ticari Alacaklar (TL)	31.03.2023	31.12.2022	31.12.2021	31.12.2020
Pangaea Foods (China) Holdings Ltd.	86.820.114	108.203.116	75.219.902	38.668.022
Fasdat Gıda Dağıtım San. ve Tic. A.Ş.	-	-	-	2.739.988
TAB Gıda Sanayi ve Tic. A.Ş.	573.249	-	-	-
Ekur Et Entegre San. ve Tic. A.Ş.	552.001	278.173	371.566	87.566
AtaSancak Acıpayam Tarım İşletmesi San. ve Tic. A.Ş.	559.594	1.166.089	190.645	177.106
Toplam	88.504.958	109.647.378	75.782.113	41.672.682

Kaynak: Şirket Yönetimi ve Bağımsız Denetim Raporu

31.03.2023 tarihinde ilişkili taraflardan ticari alacakların %98,1'lik bölümü Pangea Foods (China) Holdings Ltd. firmasından olan ticari alacaklardan kaynaklanmaktadır. Aynı ilişkili taraf firmadan ticari alacakların toplam ilişkili taraflardan ticari alacaklar içerisindeki payı 31.12.2022, 31.12.2021 ve 31.12.2020 tarihlerinde sırasıyla %98,7, %99,3 ve %92,8 olarak gerçekleşmiştir. Şirket, %100 hissedarı TFI Tab Gıda'nın HSR Çin operasyonlarında kullanılmak üzere Pangaea Foods'a dondurulmuş patates ürünleri satmaktadır.

İlişkili Taraflara Ticari Borçlar (TL)	31.03.2023	31.12.2022	31.12.2021	31.12.2020
TFI TAB Gıda Yatırımları A.Ş.	7.088.207	302.689	-	-
Ekur Et Entegre San. Ve Tic. A.Ş.	-	-	36.806	-
Ekur İnşaat San.Tic.A.Ş.	42.002	12.353	16.837	18.486
Mes Mutfak Ekip. San. Ve Serv. Hiz. Tic. A.Ş.	-	-	1.931	1.438
Atp Yazılım ve Teknoloji A.Ş.	27.674	16.208	4.827	2.725
Arbeta Turizm Org.ve Tic. A.Ş.	13.635	31.699	28.700	16.484
Toplam	7.171.518	362.949	89.101	39.133

Kaynak: Şirket Yönetimi ve Bağımsız Denetim Raporu

31.03.2023 tarihinde ilişkili taraflardan ticari borçların %98,8'lik bölümü TFI Tab Gıda firmasına olan ticari borçlardan kaynaklanmaktadır. 31.02.2023 tarihinde TFI Tab Gıda'ya olan ticari borçların artmasının sebebi, TFI Tab Gıda'dan alınan danışmanlık hizmetleridir.

Ertelenmiş Gelirler (TL)	31.03.2023	31.12.2022	31.12.2021	31.12.2020
Fasdat Gıda Dağıtım San. ve Tic. A.Ş.	25.582.194	93.289.185	42.059.556	-
Toplam	25.582.194	93.289.185	42.059.556	-

Kaynak: Bağımsız Denetim Raporu

Şirket, Fasdat'a patates ürünleri satmaktadır. Fasdat tarafından satın alınan ürünler, TAB Gıda'nın hem kendi işlettiği hem de Franchise'lar tarafından işletilen restoranlara ve üçüncü taraflara satılmaktadır.

Ertelenmiş Gelirler, Fasdat'tan alınan sipariş avanslarıdır. Alınan avanslar, başlangıçta avans olarak finansal durum tablosunda muhasebeleştirilmiş olup, müteakip dönemde yapılan satışlar ile mahsup edilmektedir.

14 Temmuz 2023

ATA YATIRIM MENKUL KIYMETLER A.Ş.
 Katılım: Dr. Mehmet Akif Ersoy / İstanbul
 Şube: Sakarya Mah. Emirhan Cd. No: 109A Balmumcu / İST.
 Tika Menis No: 04062222222222222222
 Tel: 0 212 259 66 88 - 0 212 223 22 22
 K.K. No: 065 020 6207

ATA YATIRIM MENKUL KIYMETLERİ A.Ş.
 Emirhan Cd. No: 109A Balmumcu / İST.
 Tel: 0 212 310 6400
 Mecidiyeköy V.D: 271 400 7444

ATA YATIRIM MENKUL KIYMETLER A.Ş.
 MERSİS NO : 0-0920-0427-3100013
 AKIYIŞ MAH. EMİRHAN CAD. NO:109
 A-BLOK KATILIM MENKUL KIYMETLERİ A.Ş.
 TEL : (0212) 310 62 00
 www.atayatirim.com.tr